



VIETSTOCK WEEKLY: TUẦN 09-13/05/2022

Vắng bóng bên mua

TRIỂN VỌNG THỊ TRƯỜNG CHỨNG KHOÁN

06/05/2022

Phòng Tư vấn VIETSTOCK
[TV@vietstock.vn]



I THỊ TRƯỜNG CHỨNG KHOÁN VIỆT NAM TUẦN 04-06/05/2022

Trong khung thời gian tuần (04-06/05/2022), VN-Index liên tục điều chỉnh và hình thành mẫu hình nền gần giống Black Marubozu. Điều này cho thấy bên bán đang chiếm ưu thế lớn. Dòng tiền thông minh vẫn chưa cho thấy dấu hiệu quay trở lại nên rủi ro sụt giảm trong ngắn hạn khá cao.

I. THỊ TRƯỜNG CHỨNG KHOÁN VIỆT NAM TUẦN 04-06/05/2022:

Giao dịch: Trong phiên cuối tuần, VN-Index tăng 31.42 điểm, kết phiên ở mức 1,329.26 điểm; HNX-Index giảm 15.29 điểm, xuống mức 343.46 điểm. Xét cho cả tuần, VN-Index giảm tổng cộng 37.54 điểm (-2.75%); HNX-Index giảm 22.37 điểm (-6.11%).

Khối lượng khớp lệnh trung bình trên sàn HOSE đạt gần 507 triệu cổ phiếu/phiên, giảm 11.02% so với tuần giao dịch trước. Sàn HNX đạt trung bình gần 68 triệu cổ phiếu/phiên, giảm 13.95% so với tuần giao dịch trước.

Chiều 4/5, liên Bộ Tài chính - Công Thương quyết định điều chỉnh giá bán lẻ xăng dầu theo chu kỳ sau ngày nghỉ bù dịp lễ 30/4-1/5. Theo đó, xăng E5 RON 92 tăng 334 đồng/lít, giá xăng RON 95 được điều chỉnh tăng 442 đồng/lít. Sau khi tăng, mức giá bán lẻ tối đa với xăng E5 RON 92 là 27,468 đồng/lít và xăng RON 95 là 28,434 đồng/lít. Tính chung trong hơn 4 tháng đầu năm, giá xăng đã có 8 lần tăng, 3 lần giảm giá. Không chỉ xăng, giá mặt hàng dầu diesel tại kỳ điều hành lần này cũng được điều chỉnh tăng, còn dầu mazut giảm. Theo đó, giá bán đối với mặt hàng dầu diesel lên 25,530 đồng/lít; dầu hỏa là 23,820 đồng/lít và dầu mazut là 21,560 đồng/kg. Với việc giá xăng liên tục tăng dẫn đến sự lo ngại của nhà đầu tư về áp lực lạm phát tăng cao.

VN-Index sụt giảm ngay phiên đầu tiên sau kỳ nghỉ lễ. Lực bán tăng mạnh ở hầu hết các nhóm ngành, trong đó, ngân hàng, chứng khoán và bất động sản là nguyên nhân chính kéo chỉ số giảm điểm. VN-Index có sự hồi phục ở phiên sau đó, trước khi giảm mạnh trở lại vào phiên cuối tuần. Tính cho cả tuần, VN-Index giảm mạnh 37.54 điểm điểm, dừng chân ở mức 1,329.26 điểm.

Xét theo mức độ đóng góp, VPB, TCB, VNM và GVR là những cổ phiếu có ảnh hưởng tiêu cực nhất đến VN-Index khi lấy hơn 9 điểm của chỉ số này. Trong khi đó VHM, GAS và SAB là những mã có ảnh hưởng tích cực nhất. Riêng VHM đã góp hơn 4 điểm tăng cho chỉ số.

Nối tiếp những tuần giảm điểm trước đó, chứng khoán tiếp tục có tuần giao dịch hết sức ảm đạm khi giảm gần 12%. Trong đó, các ông lớn trong nhóm đều sụt mạnh như VND (-12.90%), SSI (-14.01%), VCI (-11.53%), HCM (-12.24%)...

Về nhóm cổ phiếu thủy sản, theo Hiệp hội chế biến và xuất khẩu thủy sản Việt Nam (VASEP), 4 tháng đầu năm 2022, kim ngạch xuất khẩu toàn ngành thủy sản đạt gần 3.6 tỷ

đô la Mỹ, tăng 44.5% so với cùng kỳ, trong đó riêng tôm và cá tra đạt 2.31 tỷ đô la Mỹ. Với thông tin tích cực trên, nhiều cổ phiếu nhóm này cũng giao dịch hết sức sôi động bất chấp xu hướng thị trường. Trong đó, ANV tăng 5.76%, VHC tiến 1.54%, FMC tăng 1.65%.

Nhà đầu tư nước ngoài bán ròng hơn 46 tỷ đồng trên cả hai sàn. Khối ngoại bán ròng gần 67 tỷ đồng trên sàn HOSE và mua ròng gần 21 tỷ đồng trên sàn HNX.

Cổ phiếu tăng tiêu biểu trong tuần qua là SGT

SGT tăng 18.57%: Ba tháng đầu năm, CTCP Công nghệ Viễn Thông Sài Gòn (HOSE: SGT) đạt doanh thu 410 tỷ đồng, tăng gấp hơn 5 lần cùng kỳ năm ngoái, lãi sau thuế 189 tỷ đồng. Đây cũng là mức lợi nhuận quý cao nhất từ trước đến nay, cao hơn khoản lãi cả năm 2021 khoảng 119 tỷ. Trong tuần qua, giá SGT cũng tăng trưởng ấn tượng khi tăng gần 19%.

Cổ phiếu giảm giá mạnh trong tuần qua là BFC và TGG

BFC giảm 19.47%: Giá cổ phiếu BFC liên tục sụt giảm mạnh trong tuần qua và mất hơn 19% giá trị. Tuy nhiên, khối lượng giao dịch vẫn đang duy trì ở mức cao chứng tỏ dòng tiền vẫn chưa từ bỏ cổ phiếu này.

TGG giảm 18.09%: CTCP Louis Capital (HOSE: TGG) trở lại giao dịch ảm đạm sau khi có sự hồi phục ở tuần trước đó. Giá cổ phiếu trong tuần giảm hơn 18% xuống mức 11,500 đồng/cp.

NHẬN ĐỊNH THỊ TRƯỜNG CHỨNG KHOÁN TUẦN 04-06/05/2022

Trong khung thời gian tuần (04-06/05/2022), VN-Index liên tục điều chỉnh và hình thành mẫu hình nến gần giống Black Marubozu. Điều này cho thấy bên bán đang chiếm ưu thế lớn. Dòng tiền thông minh vẫn chưa cho thấy dấu hiệu quay trở lại nên rủi ro sụt giảm trong ngắn hạn khá cao.

Nhận định trong nhiều tuần tới khả năng thị trường sẽ xảy ra 2 kịch bản:

- Nếu sự bi quan của thị trường vẫn tiếp diễn thì chỉ số sẽ có khả năng lùi về test lại vùng 1,200-1,225 điểm (tương đương đỉnh cũ đã bị vượt qua tháng 04/2018 và đường SMA 100 tuần).
- Ở kịch bản ngược lại khi tâm lý lạc quan quay trở lại, VN-Index sẽ có cơ hội test lại vùng kháng cự 1,400-1,425 điểm (tương đương đỉnh cũ tháng 06/2021).



PHÂN TÍCH KỸ THUẬT

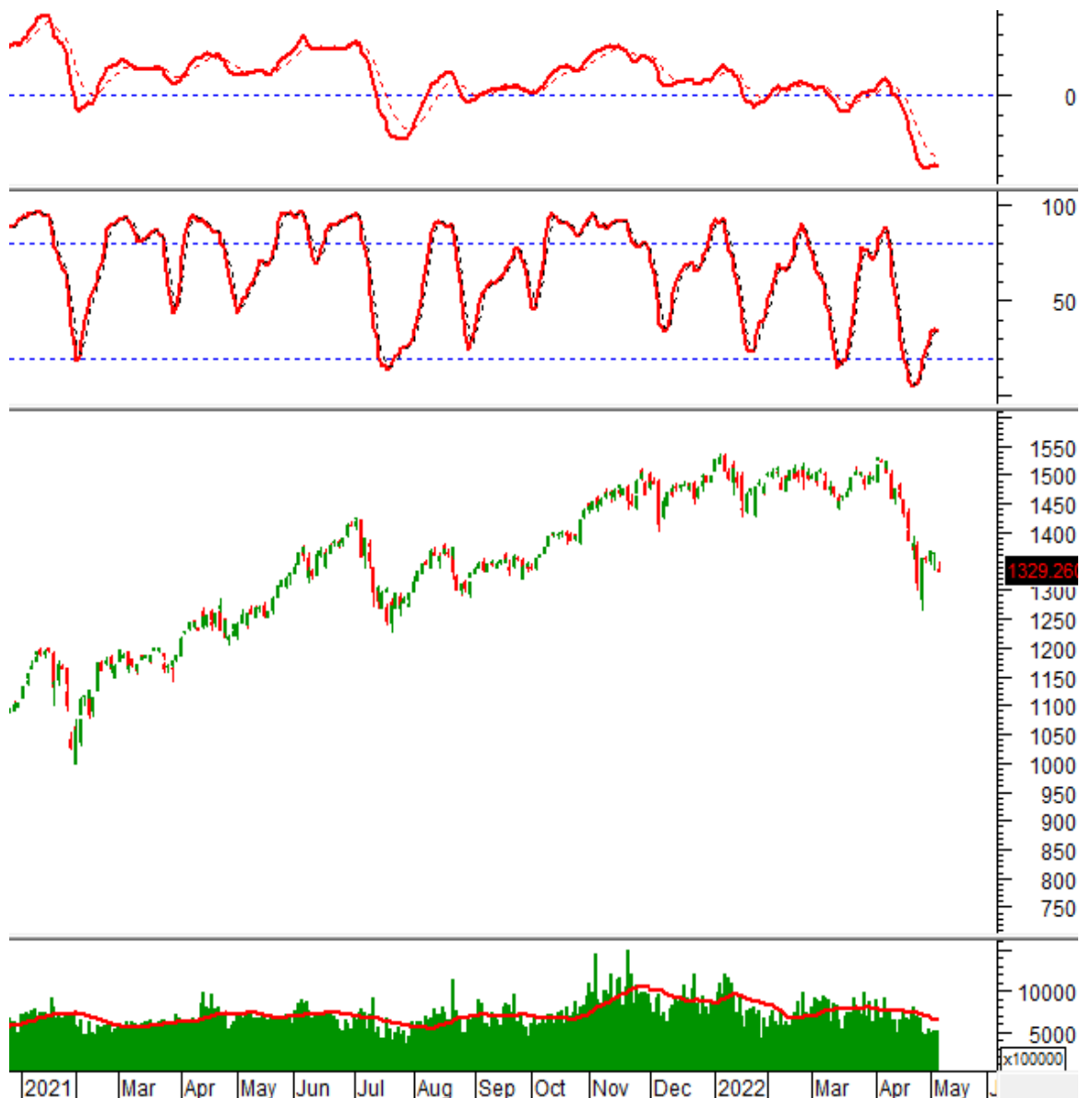
Phân tích Xu hướng và Dao động giá

VN-Index - Stochastic Oscillator cho tín hiệu bán

Trong phiên giao dịch ngày 06/05/2022, VN-Index giảm giá khá mạnh. Tuần vừa qua là tuần biến động rất mạnh với những phiên lao dốc và phục hồi đầy ấn tượng.

Chỉ báo Stochastic Oscillator đã cho tín hiệu bán mạnh. Vì vậy, khả năng điều chỉnh sẽ rất lớn trong tuần tới.

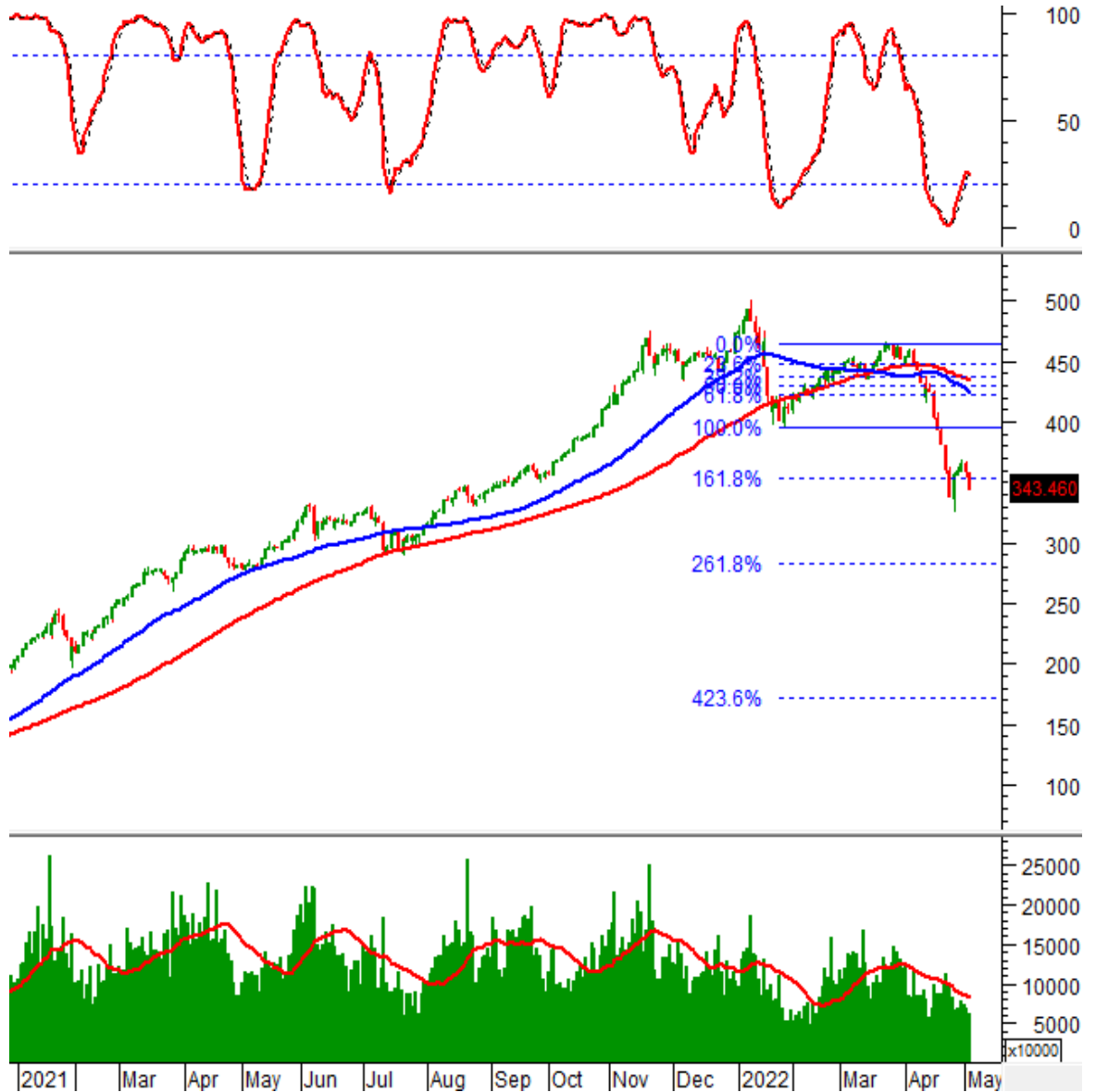
Khối lượng duy trì mức thấp và nằm dưới trung bình 20 ngày chứng tỏ nhà đầu tư đang rất thận trọng.



HNX-Index - Tiếp tục bi quan

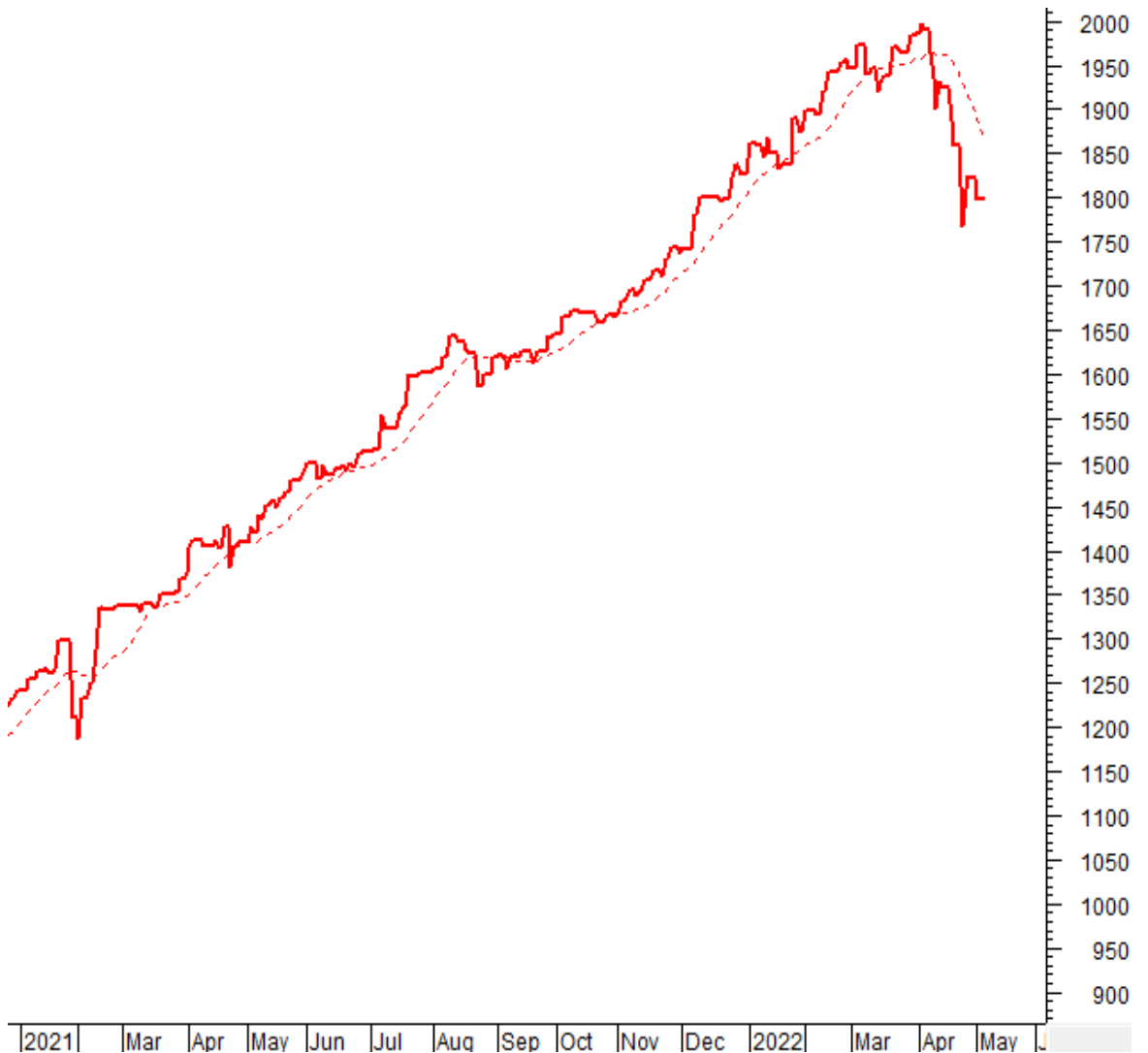
HNX-Index xuất hiện mẫu hình nến Black Marubozu cho thấy sự bi quan đang bao trùm thị trường.

Chỉ số đã phá vỡ vùng 353-356 điểm (tương đương Fibonacci Retracement 161.8%) nên vùng này sẽ chuyển từ hỗ trợ sang kháng cự.



Phân tích Dòng tiền

Biến động của dòng tiền thông minh: Chỉ báo Negative Volume Index của VN-Index rơi sâu xuống dưới đường EMA 20 ngày. Nếu trạng thái này tiếp tục diễn ra trong những phiên tới thì rủi ro sụt giảm mạnh bất ngờ (thrust down) sẽ là rất cao.



Biến động của dòng tiền từ khối ngoại: Khối ngoại bán ròng trong phiên giao dịch ngày 06/05/2022. Nếu nhà đầu tư nước ngoài duy trì hành động này trong những phiên tới thì tình hình sẽ càng bi quan hơn.

THỐNG KÊ THỊ TRƯỜNG TUẦN 04-06/05/2022

Thông kê giao dịch trên HOSE

Ngày	VN-Index	+/- %	KLGD(đv)	GTGD(tỷ đ)	KL đặt mua	KL đặt bán
04/05/2022	1,348.68	-1.33%	528,291,808	14,454.61	2,793,979,000	1,554,822,400
05/05/2022	1,360.68	0.89%	531,075,073	15,360.99	2,261,901,600	1,535,955,400
06/05/2022	1,329.26	-2.31%	564,072,624	17,001.09	3,299,757,800	1,811,182,300
TỔNG		(-2.75)%	1,623,439,505	46,816.69	8,355,638,400	4,901,960,100
TRUNG BÌNH		(-0.92%)	541,146,502	15,605.56	2,785,212,800	1,633,986,700

Nguồn: VietstockFinance

Thông kê giao dịch trên HNX

Ngày	HNX-Index	+/- %	KLGD(đv)	GTGD(tỷ đ)	KL đặt mua	KL đặt bán
04/05/2022	360.97	-1.33%	73,809,727	1,630.86	90,258,192	107,307,744
05/05/2022	358.75	-0.62%	72,694,560	1,722.23	89,084,451	101,706,108
06/05/2022	343.46	-4.26%	63,534,188	1,500.59	80,713,488	92,100,574
TỔNG		(-6.11)%	210,038,475	4,853.68	260,056,131	301,114,426
TRUNG BÌNH		(-2.07%)	70,012,825	1,617.89	86,685,377	100,371,475

Nguồn: VietstockFinance

HOSE: 10 CỔ PHIẾU TĂNG/GIẢM NHIỀU NHẤT TUẦN

TT	Mã CK	Giá (06/05)	KLGD tb	+/- (%)3p	MCK	Giá (06/05)	KLGD tb	+/- (%)3p
1	SGT	33,200	547,833	18.57%	BFC	27,300	1,076,933	-19.47%
2	TMT	22,400	72,133	14.87%	TGG	11,550	927,333	-18.09%
3	MIG	30,950	3,591,133	12.14%	FLC	7,280	17,142,233	-17.46%
4	APC	22,400	47,067	10.89%	DIG	54,100	7,052,133	-16.77%
5	HAH	87,500	1,985,967	9.79%	CTR	83,000	1,428,367	-16.58%
6	PMG	16,400	933	9.33%	HSL	7,300	90,233	-16.09%
7	VSI	23,900	200	8.64%	AGM	33,000	140,533	-15.82%
8	VSC	52,700	2,228,400	8.32%	HDC	62,400	924,067	-15.45%
9	ILB	39,200	91,567	7.99%	NHA	36,200	147,333	-15.42%
10	VSH	35,300	235,033	7.95%	TSC	10,700	3,477,733	-14.74%

Nguồn: VietstockFinance

HNX: 10 CỔ PHIẾU TĂNG/GIẢM NHIỀU NHẤT TUẦN

TT	Mã CK	Giá (06/05)	KLGD tb	+/- (%)3p	MCK	Giá (06/05)	KLGD tb	+/- (%)3p
1	SDG	30,900	400	16.60%	VNC	40,500	167	-26.23%
2	PBP	21,500	95,217	14.97%	L14	153,600	155,623	-24.33%
3	CTT	19,400	770	14.79%	PDC	8,600	16,942	-21.10%
4	PCT	8,700	108,973	12.99%	CEO	33,300	3,368,050	-19.17%
5	VDL	24,200	34	10.00%	MCO	5,400	3,800	-16.92%
6	SAF	61,700	33	9.98%	ART	6,100	2,556,646	-16.44%
7	SDN	51,800	1,367	9.98%	API	45,200	73,067	-16.30%
8	BBS	13,300	733	9.92%	HUT	25,400	3,742,337	-15.61%
9	VTL	11,100	867	9.90%	PVL	6,500	453,973	-15.58%
10	MAC	6,700	195,154	9.84%	BII	6,500	1,839,670	-15.58%

Nguồn: VietstockFinance

Giao dịch của nhà đầu tư nước ngoài trên HOSE

Ngày	Khối lượng giao dịch (cp)			Giá trị giao dịch (1,000đ)		
	Mua	Bán	Mua - Bán	Mua	Bán	Mua - Bán
04/05/2022	14,576,110	22,932,930	-8,356,820	634,079,913,200	939,445,653,700	-305,365,740
05/05/2022	33,231,090	27,144,410	6,086,680	1,567,423,588,400	1,261,683,355,700	305,740,233
06/05/2022	32,945,300	36,173,100	-3,227,800	1,150,392,952,700	1,298,480,792,000	-67,276,694
TỔNG	80,752,500	86,250,440	-5,497,940	3,351,896,454,300	3,499,609,801,400	-66,902,201
TRUNG BÌNH	26,917,500	28,750,146	-1,832,646	1,117,298,818,100	1,166,536,600,466	-22,300,734

Nguồn: VietstockFinance

Ngày	Khối lượng giao dịch (cp)			Giá trị giao dịch (1,000đ)		
	Mua	Bán	Mua - Bán	Mua	Bán	Mua - Bán
04/05/2022	1,405,089	297,940	1,107,149	34,352,364,700	7,933,966,000	26,418,399
05/05/2022	324,600	404,800	-80,200	7,208,680,000	15,459,120,000	-8,250,440
06/05/2022	506,200	322,400	183,800	12,352,750,000	9,639,090,000	2,713,660
TỔNG	2,235,889	1,025,140	1,210,749	53,913,794,700	33,032,176,000	20,881,619
TRUNG BÌNH	745,296	341,713	403,583	17,971,264,900	11,010,725,333	6,960,539

Nguồn: VietstockFinance

I KHUYẾN CÁO

Báo cáo này chỉ nhằm mục đích cung cấp thông tin. Thông tin trên báo cáo được Vietstock thu thập từ những nguồn đáng tin cậy nhưng chưa được xác minh một cách độc lập; Vietstock không đại diện hay đảm bảo và không chịu bất kỳ trách nhiệm hay nghĩa vụ nào về tính xác thực và hoàn thiện của thông tin đó.

Không một thông tin hay ý kiến nào đưa ra cấu thành một lời giới thiệu hay lời mời giới thiệu, chào mua hoặc bán bất kỳ chứng khoán, các khoản đầu tư nào, hay các quyền chọn, hợp đồng tương lai, các loại chứng khoán phái sinh liên quan đến các chứng khoán và các khoản đầu tư đó. Thông tin thu thập không nhằm mục đích đưa ra lời khuyên đầu tư cho cá nhân và nó cũng không nhắm đến những mục tiêu đầu tư cụ thể, tình hình tài chính và những nhu cầu cụ thể của bất kỳ ai nhận được bản báo cáo này.

Các ý kiến trong báo cáo hoàn toàn do Phòng Tư vấn của Vietstock đưa ra và có thể thay đổi mà không cần báo trước.

© Bản quyền thuộc Vietstock 2022. Không một phần nào trong báo cáo này được phép làm lại, sửa chữa lại, hay được chuyển giao dưới bất kỳ hình thức hay phương pháp nào như điện tử, kỹ thuật, sao chép, ghi âm hay những hình thức khác mà không được sự cho phép của Vietstock.