

# TECHNICAL VIEW: TUẦN 17-21/01/2022

THỊ TRƯỜNG & CHIẾN LƯỢC ĐẦU TƯ – PHÂN TÍCH CỔ PHIẾU CHỌN LỌC

**17/01/2022**

Phòng Tư vấn VIETSTOCK  
[ [TV@vietstock.vn](mailto:TV@vietstock.vn) ]



BÁO CÁO PHÂN TÍCH 2022

## Phân tích kỹ thuật chứng khoán Việt Nam: Tuần 17-21/01/2022

Chiến lược đầu tư & Phân tích kỹ thuật chuyên sâu thị trường chứng khoán Việt Nam.

### Phân tích Xu hướng và Dao động giá

#### VN-Index - Nhịp điều chỉnh vẫn chưa kết thúc

Trong phiên giao dịch ngày 14/01/2022, mặc dù VN-Index đóng cửa với mức giảm nhẹ nhưng đã thu hẹp được phần lớn sắc đỏ trước đó sau khi test thành công đường SMA 50 ngày và trendline tăng dài hạn bắt đầu từ tháng 07/2021. Đây vẫn sẽ là những hỗ trợ quan trọng nếu trạng thái điều chỉnh tiếp tục xuất hiện.

Chỉ báo MACD và chỉ báo Stochastic Oscillator tiếp tục giảm, qua đó thể hiện rủi ro điều chỉnh vẫn chưa chấm dứt.

Khối lượng giao dịch sụt giảm mạnh và rơi khỏi mức trung bình 20 phiên. Điều này báo hiệu dòng tiền đang rút khỏi thị trường.



Ở khung thời gian tuần, VN-Index điều chỉnh trở lại sau khi thiết lập mức cao mới ở tuần trước đó. Điều này chứng tỏ tâm lý nhà đầu tư vẫn chưa thật sự lạc quan về triển vọng của thị trường.

Tuy nhiên, khối lượng giao dịch tăng mạnh và đạt mức cao nhất trong gần 2 tháng trở lại đây. Tín hiệu này thể hiện dòng tiền của chỉ số vẫn đang dồi dào.

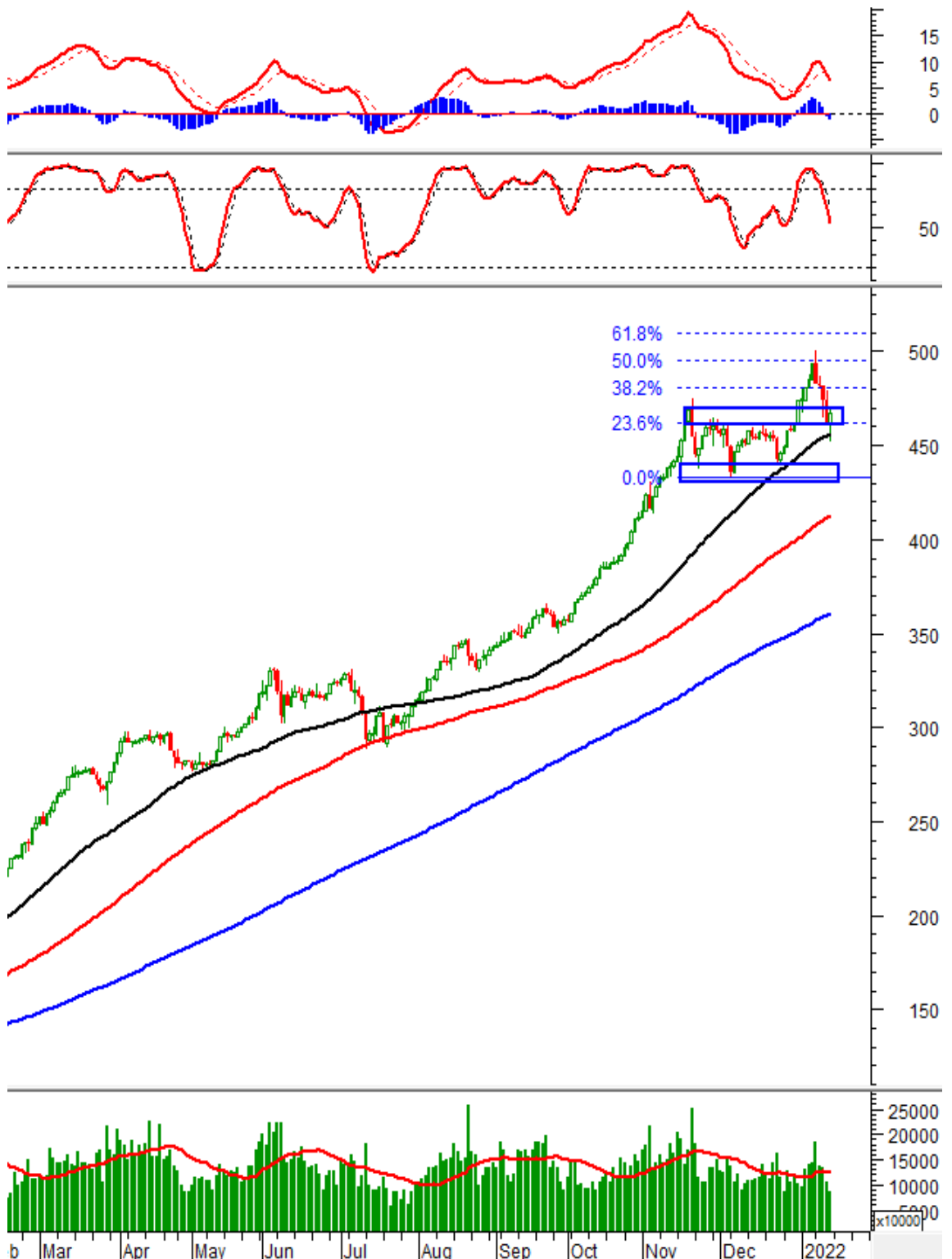


### HNX-Index - Bên mua đã trở lại

Trong phiên giao dịch ngày 14/01/2022, HNX-Index hồi phục trở lại sau 4 phiên điều chỉnh liên tiếp trước đó. Tuy nhiên, chỉ số vẫn đang test vùng hỗ trợ 460-470 điểm (đỉnh cũ đã bị vượt qua của tháng 11/2021 và ngưỡng Fibonacci Projection 23.6%).

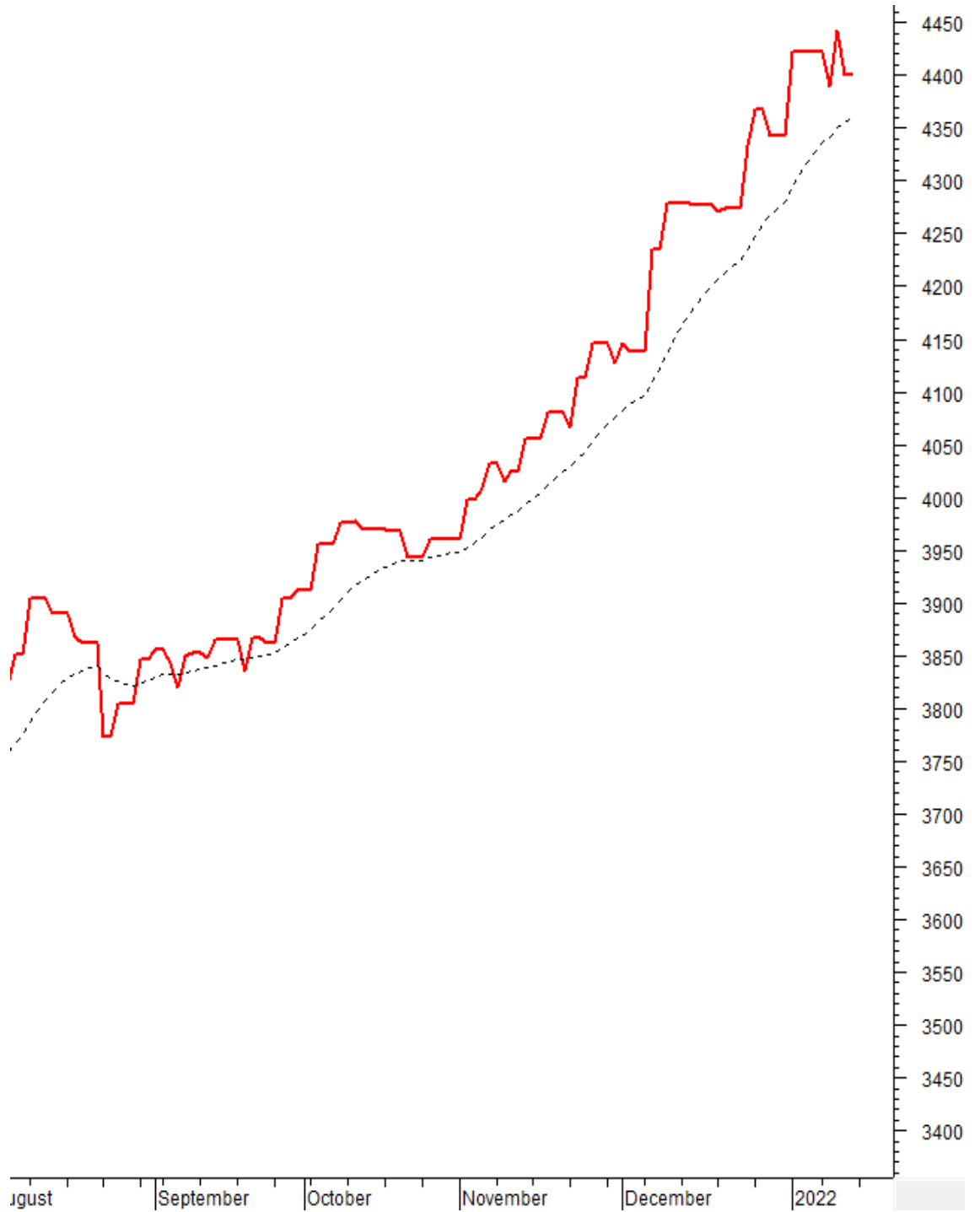
Hình ảnh bóng nến dưới dài hiện diện tại đường SMA 50 ngày thể hiện lực mua đã trở lại tại đây giúp. Vì vậy, trong trường hợp HNX-Index rơi khỏi vùng 460-470 điểm thì đường MA này sẽ là hỗ trợ tiếp theo cho chỉ số.

Chỉ báo MACD và chỉ báo Stochastic Oscillator duy trì đà giảm, qua đó chứng tỏ rủi ro chỉ số tiếp tục điều chỉnh là vẫn còn.



### Phân tích Dòng tiền

**Biến động của dòng tiền thông minh:** Chỉ báo Negative Volume Index của VN-Index hiện nằm trên đường EMA 20 ngày. Nếu trạng thái này tiếp tục duy trì trong những phiên tới thì rủi ro sụt giảm bất ngờ (thrust down) sẽ được giảm thiểu.



**Biến động của dòng tiền từ khối ngoại:** Khối ngoại mua ròng trong phiên giao dịch ngày 14/01/2022. Nếu nhà đầu tư nước ngoài duy trì hành động này trong những phiên tới thì khả năng thị trường lao dốc sẽ giảm thiểu.

## PHÂN TÍCH CỔ PHIẾU: Tuần 17-21/01/2022

**Tuần 17-21/01/2022: 10 cổ phiếu “nóng” dưới góc nhìn PTKT của Vietstock**

**Các cổ phiếu nóng được phân tích trong báo cáo của Phòng Tư vấn Vietstock gồm: AGG, DPM, DBC, GAS, HSG, HTN, STB, PSH, VPI và VJC.**

Các cổ phiếu này được chọn lọc theo các tín hiệu phân tích kỹ thuật, thanh khoản, mức độ quan tâm của nhà đầu tư... Các phân tích dưới đây có thể phục vụ cho mục đích tham khảo trong ngắn hạn cũng như dài hạn.

### AGG - CTCP Đầu tư và Phát triển Bất động sản An Gia

Trong phiên giao dịch ngày 14/01/2022, giá cổ phiếu AGG đã hồi phục mạnh và xuất hiện mẫu hình nến gần giống White Marubozu.

Đỉnh cũ đã bị phá vỡ của tháng 07/2021 (tương đương vùng 54,500-56,500) sẽ đóng vai trò hỗ trợ mạnh trong thời gian tới.

Khối lượng giao dịch thường xuyên duy trì quanh mức trung bình 20 ngày. Điều này chứng tỏ dòng tiền chưa rời bỏ AGG.



### DPM - Tổng Công ty Phân bón và Hóa chất Dầu khí - CTCP

Giá cổ phiếu DPM tiếp tục đà giảm trong những phiên giao dịch gần đây. Ngưỡng Fibonacci Retracement 61.8% (tương đương vùng 41,000-42,000) đã bị phá vỡ nên nguy cơ điều chỉnh còn khá cao.

Khối lượng giao dịch trời sục thất thường nên khó có thể kỳ vọng giá phục hồi mạnh trong ngắn hạn.

Chỉ báo MACD vừa mới rơi xuống dưới mức 0. Xu hướng tăng trưởng dài hạn đang đứng trước nguy cơ bị đảo ngược.



### DBC - CTCP Tập đoàn Dabaco Việt Nam

Cây nến gần giống White Marubozu xuất hiện trong phiên 14/01/2022 cho thấy tâm lý nhà đầu tư đã bất bi quan.

Khối ngoại mua ròng trở lại chứng tỏ khả năng rung lắc đã được hạn chế trong ngắn hạn.

Mục tiêu trong thời gian tới là Fibonacci Retracement 61.8% (tương đương vùng 64,000-65,000).



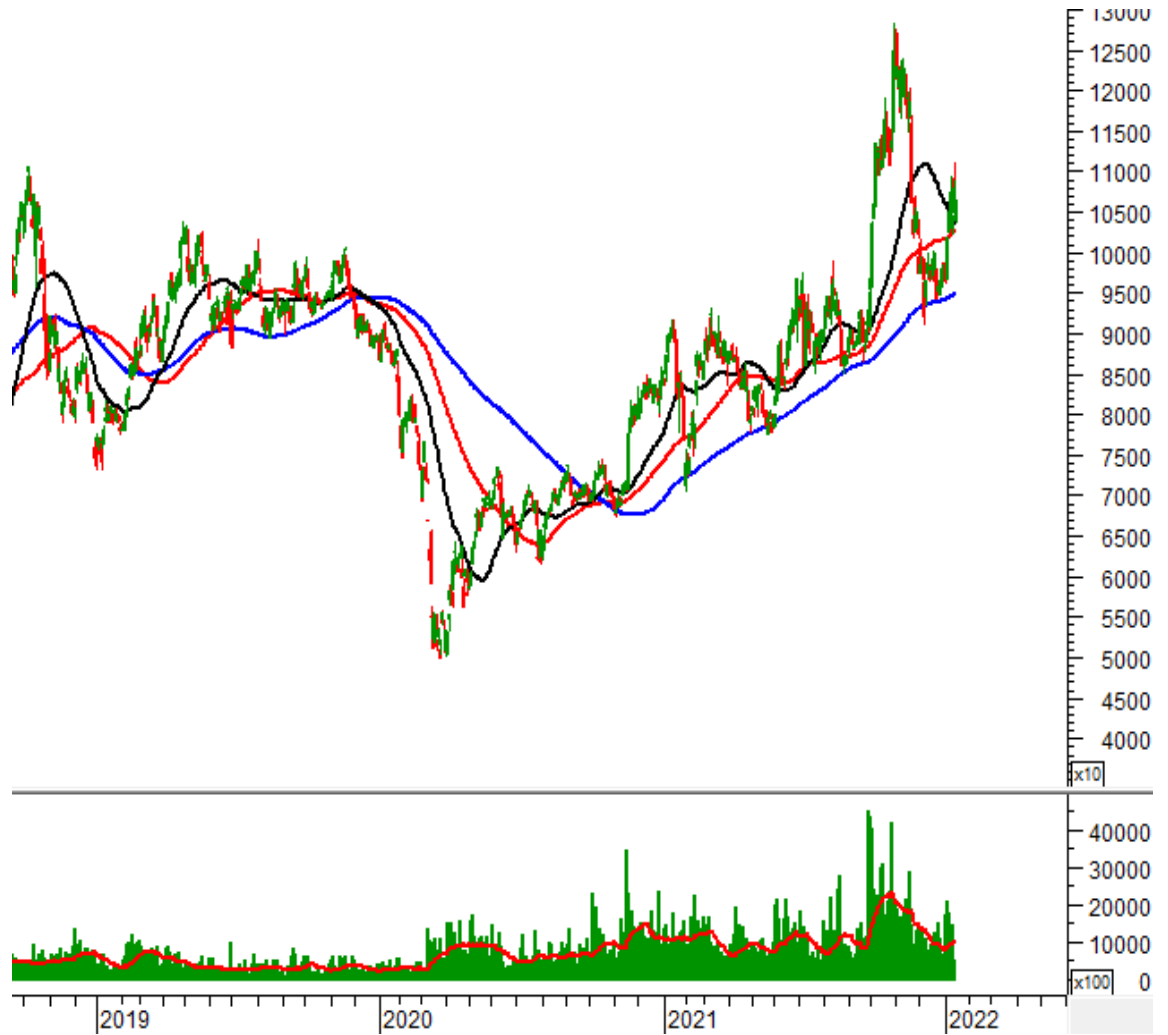
### **GAS - Tổng Công ty Khí Việt Nam - CTCP**

Giá xuất hiện cây nến xanh trong phiên giao dịch ngày 14/01/2022 và đồng thời phá vỡ hoàn toàn đường SMA 50 ngày.

Tuy nhiên, khối lượng giao dịch giảm mạnh và rơi xuống dưới mức trung bình 20 ngày gần nhất, qua đó cho thấy dòng tiền đang chứng lại.

Bên trên giá đang tồn tại khá nhiều đỉnh cũ nên nguy cơ có điều chỉnh và rung lắc rất cao.



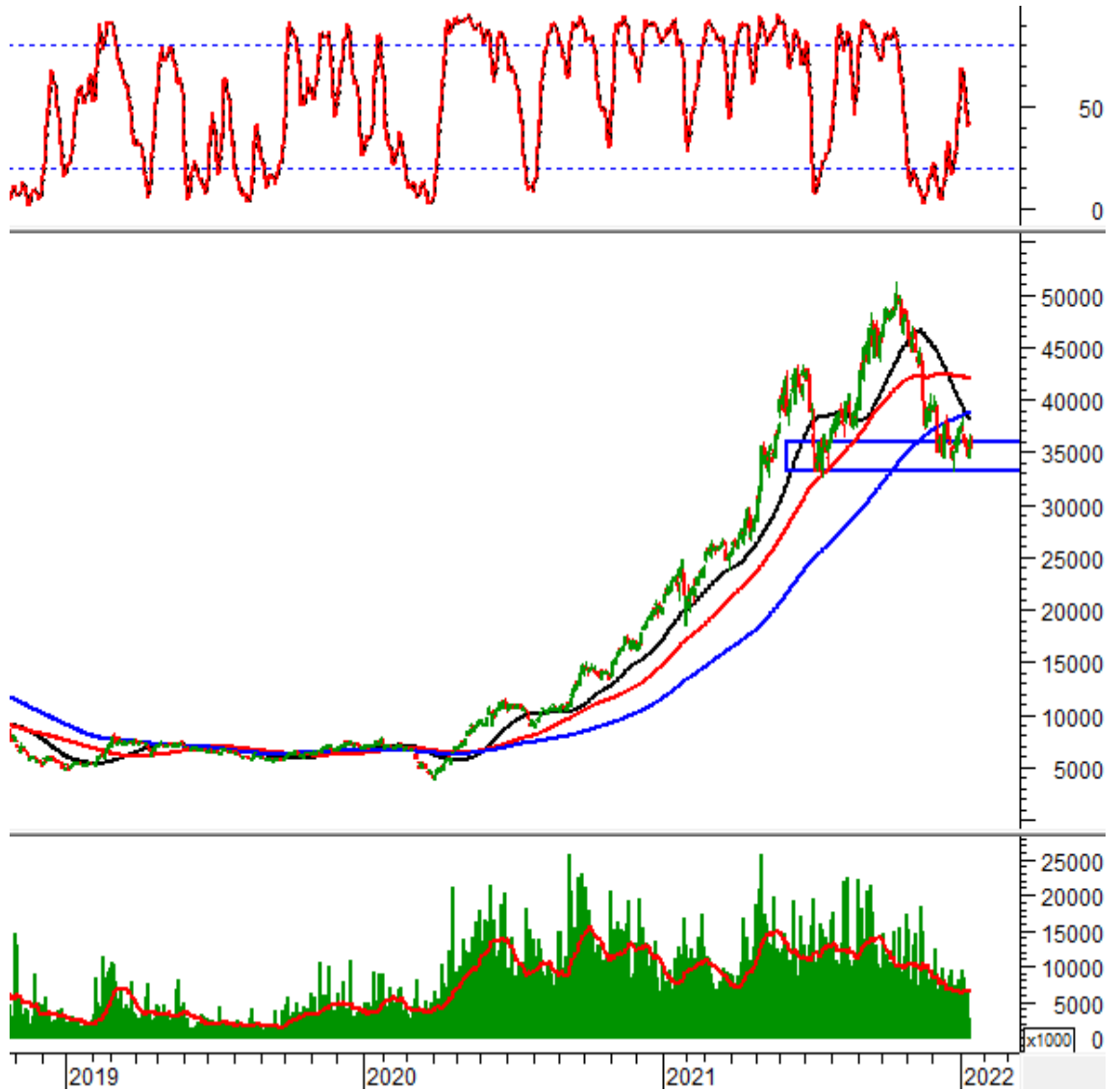


### HSG - CTCP Tập đoàn Hoa Sen

Trong phiên giao dịch ngày 14/01/2022, giá cổ phiếu HSG một lần nữa trở lại test vùng đáy cũ tháng 07/2021 (tương đương vùng 33,000-36,000). Ngưỡng này đã đóng vai trò hỗ trợ rất hiệu quả trong đợt sụt giảm vừa qua và được kỳ vọng sẽ còn trụ vững.

Chỉ báo Stochastic Oscillator vừa cho tín hiệu mua nên quá trình giằng co, rung lắc có thể sẽ chấm dứt.

Mẫu hình Inverse Head & Shoulders đang hình thành và có thể là khởi đầu cho quá trình tạo đáy của HSG.



### HTN - CTCP Hưng Thịnh Incons

Trong phiên giao dịch ngày 14/01/2022, giá cổ phiếu HTN xuất hiện mẫu hình Piercing Line cho thấy tâm lý nhà đầu tư đang rất tích cực.

Vùng 40,000-42,000 (tương đương đỉnh cũ đã bị vượt qua của năm 2021) đã hỗ trợ rất tốt cho giá HTN.

Chỉ báo MACD và Stochastic Oscillator vẫn chưa cho mua trở lại. Tuy nhiên, khối lượng tiếp tục vượt ngưỡng trung bình thể hiện dòng tiền thị trường đang quay lại HTN.



### STB - Ngân hàng TMCP Sài Gòn Thương Tín

Trong phiên giao dịch ngày 14/01/2022, giá cổ phiếu STB tiếp tục đà tăng với mẫu hình nến White Marubozu.

Khối lượng giao dịch nằm trên mức trung bình 20 ngày cho thấy dòng tiền của cổ phiếu đang dồi dào.

Mục tiêu trong thời gian tới của giá STB là ngưỡng Fibonacci Projection 100% (tương đương vùng 42,000-43,000).



### PSH - CTCP Thương mại Đầu tư Dầu khí Nam Sông Hậu

Đường SMA 50 ngày lần lượt vượt lên trên các đường SMA 100 ngày và 200 ngày tạo thành các điểm giao cắt vàng (golden cross). Điều này cho thấy xu hướng tăng trong trung và dài hạn đã quay trở lại.

Trong phiên giao dịch ngày 14/01/2022, giá cổ phiếu PSH chứng lại đà giảm. Tuy nhiên, khối lượng giao dịch lại sụt giảm mạnh và nằm dưới mức trung bình chứng tỏ dòng tiền khá yếu.

Chỉ báo MACD đã cho tín hiệu bán và có thể phá vỡ ngưỡng 0 nên khả năng có rung lắc khá cao.

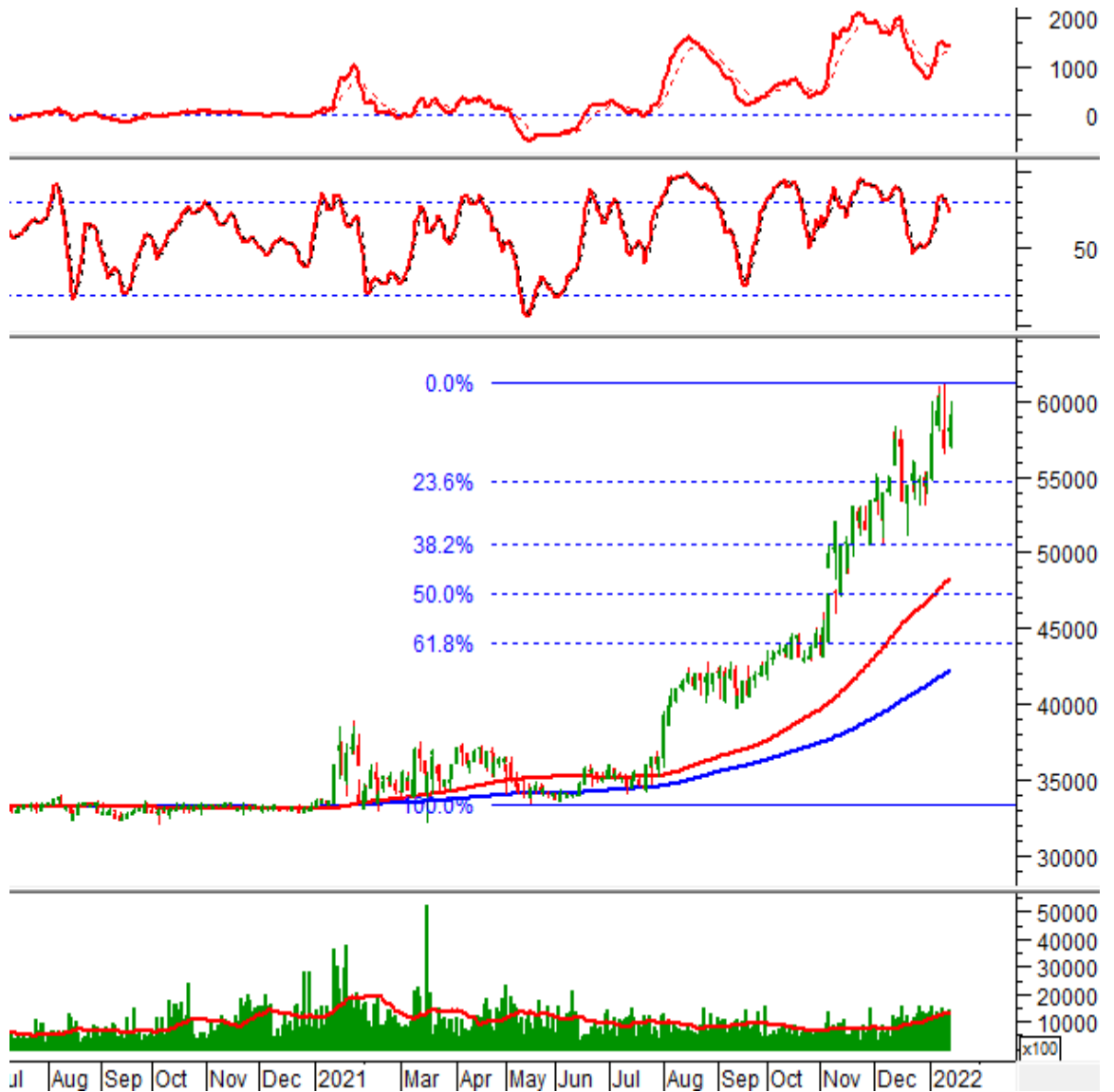


### VPI - CTCP Đầu tư Văn Phú - INVEST

Trong phiên giao dịch ngày 14/01/2022, giá cổ phiếu VPI tăng nhẹ. Khối lượng giao dịch cũng tăng và nằm trên mức trung bình 20 ngày, qua đó cho thấy tâm lý nhà đầu tư không quá thận trọng.

Chỉ báo Stochastic Oscillator đã xuất hiện tín hiệu bán. Bên cạnh đó, chỉ báo MACD cũng sắp cho tín hiệu tương tự nên khả năng có rung lắc khá cao.

Ngưỡng Fibonacci Retracement 23.6% (tương đương vùng 54,000-55,000) sẽ đóng vai trò hỗ trợ mạnh nếu đà giảm quay trở lại.



### VJC - CTCP Hàng không Vietjet

Giá cổ phiếu VJC xuất hiện mẫu hình nến High Wave Candle và đã rơi xuống dưới đường SMA 200 ngày. Hình ảnh bóng dưới dài (long lower shadow) chứng tỏ lực mua mạnh xuất hiện khi giá test lại các mức hỗ trợ.

Khối lượng giao dịch đang duy trì dưới mức trung bình 20 ngày. Chỉ báo Stochastic Oscillator cho tín hiệu bán và rơi khỏi mức 80. Trạng thái này cho thấy rủi ro điều chỉnh là vẫn còn.

Hỗ trợ tiếp theo của VJC là vùng đáy cũ tháng 12/2021. Tại đây còn có sự hiện diện của ngưỡng Fibonacci Retracement 61.8% nên độ tin cậy là khá cao.



Kết thúc báo cáo.

## I KHUYẾN CÁO

Báo cáo này chỉ nhằm mục đích cung cấp thông tin. Thông tin trên báo cáo được Vietstock thu thập từ những nguồn đáng tin cậy nhưng chưa được xác minh một cách độc lập; Vietstock không đại diện hay đảm bảo và không chịu bất kỳ trách nhiệm hay nghĩa vụ nào về tính xác thực và hoàn thiện của thông tin đó.

Không một thông tin hay ý kiến nào đưa ra cấu thành một lời giới thiệu hay lời mời giới thiệu, chào mua hoặc bán bất kỳ chứng khoán, các khoản đầu tư nào, hay các quyền chọn, hợp đồng tương lai, các loại chứng khoán phái sinh liên quan đến các chứng khoán và các khoản đầu tư đó. Thông tin thu thập không nhằm mục đích đưa ra lời khuyên đầu tư cho cá nhân và nó cũng không nhắm đến những mục tiêu đầu tư cụ thể, tình hình tài chính và những nhu cầu cụ thể của bất kỳ ai nhận được bản báo cáo này.

Các ý kiến trong báo cáo hoàn toàn do Phòng Tư vấn của Vietstock đưa ra và có thể thay đổi mà không cần báo trước.

© Bản quyền thuộc Vietstock 2022. Không một phần nào trong báo cáo này được phép làm lại, sửa chữa lại, hay được chuyển giao dưới bất kỳ hình thức hay phương pháp nào như điện tử, kỹ thuật, sao chép, ghi âm hay những hình thức khác mà không được sự cho phép của Vietstock.