



VIETSTOCK WEEKLY: TUẦN 21-25/06/2021

Tiếp tục hướng về vùng 1,390-1,410 điểm

TRIỂN VỌNG THỊ TRƯỜNG CHỨNG KHOÁN

18/06/2021

Phòng Tư vấn VIETSTOCK
[TV@vietstock.vn]



I THỊ TRƯỜNG CHỨNG KHOÁN VIỆT NAM TUẦN 14-18/06/2021

Trong khung thời gian tuần, sau khi bắt đầu điều chỉnh trong tuần trước, VN-Index đã lấy lại được đà tăng. Khối lượng giao dịch duy trì ở mức cao (trên trung bình 20 tuần gần nhất) giúp củng cố cho đà tăng của chỉ số.

I. THỊ TRƯỜNG CHỨNG KHOÁN VIỆT NAM TUẦN 14-18/06/2021:

Giao dịch: Các chỉ số thị trường kết thúc tuần với tín hiệu tích cực. VN-Index tăng 1.93%, lên 1,377.77 điểm; HNX-Index đóng cửa tuần tăng 0.64%, đạt 318.73 điểm.

Khối lượng giao dịch trên cả hai sàn cùng giảm trong tuần qua. Khối lượng khớp lệnh trung bình trên sàn HOSE đạt hơn 725 triệu cổ phiếu/phiên, giảm 6.18% so với tuần giao dịch trước. Sàn HNX đạt trung bình gần 155 triệu cổ phiếu/phiên, giảm 12.99% so với tuần giao dịch trước.

Tiếp nối đà tăng từ cuối tuần trước, VN-Index mở cửa phiên giao dịch đầu tuần tăng gần 10 điểm. Tuy tâm lý nhà đầu tư thận trọng ở các phiên giữa tuần nhưng tổng kết cả tuần, chỉ số vẫn tăng gần 17 điểm.

Trong top cổ phiếu ảnh hưởng đến chỉ số VN-Index tuần qua, VHM và VCB là nhân tố chính khi góp gần 12 điểm cho đà tăng của chỉ số này, cùng với đó là các mã như GVR, GAS, SAB. Ở chiều ngược lại, VPB, CTG, TCB là những cổ phiếu có tác động tiêu cực nhất đến VN-Index.

Nhóm sản xuất thủy sản tiếp tục giao dịch tích cực trong tuần vừa qua. Cụ thể, ANV leo dốc mạnh mẽ 11.11%, VHC tăng 6.56%, ACL tiến 4.26%, FMC tăng 6.27%,... Xuất khẩu thủy sản của Việt Nam tiếp tục đà hồi phục với mức tăng lạc quan hơn trong tháng 5/2021, tăng 24% đạt gần 790 triệu USD. Theo đó, kết quả xuất khẩu lũy kế 5 tháng đầu năm 2021 cũng khả quan hơn, tăng 14% đạt 3,27 tỷ USD. Việc triển khai nhanh và rộng rãi chiến dịch tiêm phòng Covid cùng với gói kích thích kinh tế kịp thời của Chính phủ Mỹ đã mang lại động lực để nhu cầu tiêu thụ thủy sản của nước này hồi phục “thần tốc” không chỉ ở phân khúc bán lẻ mà cả các kênh dịch vụ, nhà hàng, khách sạn, giải trí... Việt Nam đang có cơ hội lớn để tăng thị phần tại thị trường Mỹ khi Ấn Độ bị ảnh hưởng dịch Covid-19 nặng nề và Trung Quốc bị giảm xuất khẩu do chiến tranh thương mại Mỹ-Trung và do chính quy định kiểm soát Covid-19 của nước này. Điều này giúp triển vọng của nhóm cổ phiếu ngành chế biến thủy sản trở nên rất tích cực.

Giá dầu thô tăng mạnh nhiều phiên liên tục giúp cho các cổ phiếu ngành dầu khí tăng trưởng tốt ở các phiên giữa tuần. Tuy nhiên, trong phiên giao dịch cuối cùng trong tuần, các cổ phiếu đã quay đầu giảm nhẹ. Trong đó, PVS tăng 6.63%, PLX đạt mức 4.63%, OIL tăng 3.5%, PVD tăng nhẹ 2.89%.

Ở nhóm thực phẩm đồ uống, các cổ phiếu đường có tuần giao dịch rất sôi động. KTS và LSS leo dốc ấn tượng khi tăng lần lượt 28.97% và 19.34%, SBT tăng mạnh 7.04%, QNS tăng mạnh 9.39%, BBC tăng 9.52%, SLS tăng 11.39%,... Sau khi cân nhắc tác động kinh tế - xã hội theo quy định của Luật Quản lý ngoại thương, tình hình cung - cầu hiện nay, ý kiến của các cơ quan quản lý nhà nước, Bộ Công Thương quyết định áp thuế chống bán phá giá và chống trợ cấp chính thức đối với một số sản phẩm đường mía có xuất xứ Thái Lan

ở mức 47.64% trong 5 năm. Điều này góp phần thúc đẩy triển vọng tăng trưởng của nhóm cổ phiếu ngành đường.

Nhà đầu tư nước ngoài: Bán ròng hơn 114 tỷ đồng trên cả hai sàn. Khối ngoại bán ròng gần 23 tỷ đồng trên sàn HOSE và bán ròng gần 137 tỷ đồng trên sàn HNX.

Cổ phiếu tăng giá mạnh tiêu biểu trong tuần qua là AAA và LSS

AAA tăng 20.81%: Triển vọng tăng trưởng mạnh nhờ khởi sắc từ bất động sản KCN và mảng bao bì là động lực giúp cổ phiếu AAA có pha bật tăng mạnh mẽ trong tuần qua, đi kèm với khối lượng giao dịch tăng đột biến.

LSS tăng 19.34%: Cùng với đà tăng của ngành đường, LSS có pha bứt phá mạnh mẽ tăng hơn 19%.

Cổ phiếu giảm giá mạnh tiêu biểu trong tuần qua là TSC

TSC giảm 12.67%: Việc tăng quá đà trong những tháng trước đó mà không có thông tin hỗ trợ đi kèm khiến cho nhà đầu tư lo ngại về việc đẩy giá cổ phiếu của các đội lái. Sau khi tạo đỉnh từ cuối tháng 05/2021, TSC quay đầu và liên tục lao dốc cho đến nay.

■ NHẬN ĐỊNH THỊ TRƯỜNG CHỨNG KHOÁN TUẦN 14-18/06/2021

Trong 2 ngày giao dịch đầu tuần, VN-Index đã có 2 phiên liên tiếp tăng điểm và tiến gần vùng đỉnh cũ lịch sử. Tuy nhiên, các cây nến thân nhỏ cho thấy tâm lý nhà đầu tư đang xuất hiện trạng thái giằng co.

Sang phiên giao dịch tiếp theo, VN-Index bất ngờ xuất hiện điều chỉnh với mẫu hình nến gần giống High Wave Candle. Khối lượng giao dịch tăng cao trong phiên này (vượt mức trung bình 20 ngày) cho thấy nhà đầu tư giao dịch khá mạnh mẽ.

Trong phiên giao dịch đáo hạn hợp đồng VN30F2106, chỉ số sụt giảm mạnh sau phiên ATO và test lại đường Middle. Tuy nhiên, đường Middle đã thể hiện được vai trò hỗ trợ khi giúp VN-Index hồi phục ấn tượng và kết phiên với cây nến xanh thân lớn.

Tiếp nối đà hồi phục, VN-Index bứt phá mạnh mẽ trong phiên giao dịch cuối tuần. Bên cạnh đó, chỉ số cũng đã kết tuần ở trên vùng đỉnh trước đó và thiết lập mức cao mới.

Trong khung thời gian tuần, sau khi bất ngờ điều chỉnh trong tuần trước, VN-Index đã lấy lại được đà tăng. Khối lượng giao dịch duy trì ở mức cao (trên trung bình 20 tuần gần nhất) giúp củng cố cho đà tăng của chỉ số.

Nếu đà tăng vẫn được duy trì thì trong tuần tới nhiều khả năng chỉ số sẽ có thể tiến lên test vùng kháng cự 1,390-1,410 điểm (ngưỡng Fibonacci Projection 100%). Đây sẽ là thử thách gần nhất mà chỉ số cần chinh phục. Nếu vượt hoàn toàn được vùng này thì tình hình sẽ càng khả quan hơn nữa.

PHÂN TÍCH KỸ THUẬT

Phân tích Xu hướng và Dao động giá

TECHNICAL VIEW

Phân tích kỹ thuật chứng khoán Việt Nam: Tuần 21/-25/06/2021

Chiến lược đầu tư & Phân tích kỹ thuật chuyên sâu thị trường chứng khoán Việt Nam.

Phân tích Xu hướng và Dao động giá

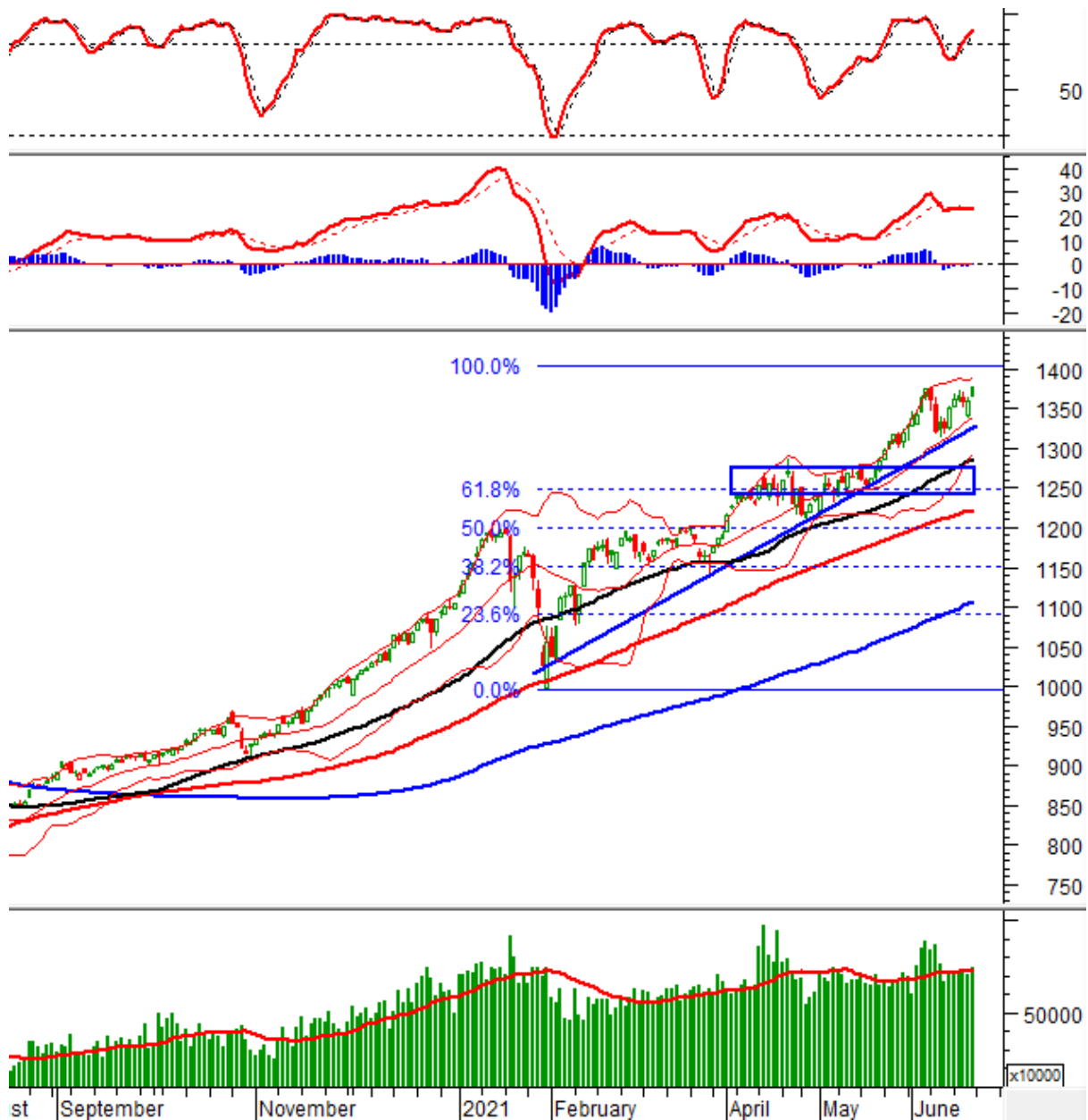
VN-Index - Mục tiêu tại ngưỡng Fibonacci Projection 100%

Trong phiên giao dịch ngày 18/06/2021, VN-Index có phiên tăng điểm thứ 2 liên tiếp sau khi về test lại đường Middle. Đây cũng sẽ là hỗ trợ gần nhất nếu trạng thái điều chỉnh xuất hiện trở lại bất ngờ.

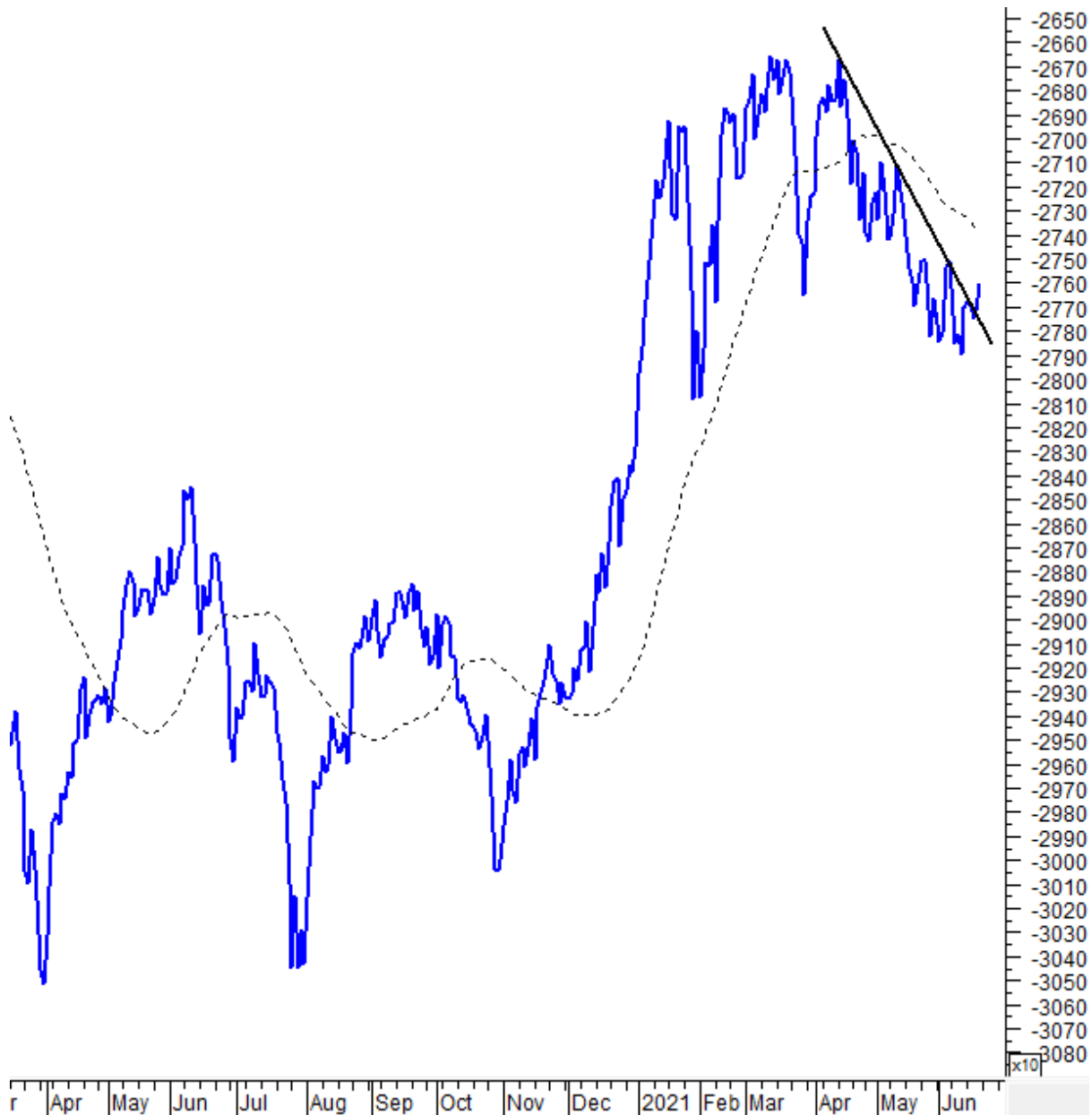
Hiện tại, chỉ số đã đóng cửa ở trên vùng đỉnh liền kề và đang thiết lập mức cao mới. Nếu chỉ số có thể vượt hoàn toàn được vùng này thì tình hình sẽ càng khả quan hơn nữa.

Khi đó, ngưỡng Fibonacci Projection 100% (tương đương vùng 1,390-1,410 điểm) sẽ là mục tiêu tiếp theo của chỉ số. Đây cũng là mục tiêu theo nguyên lý đối xứng khi chỉ số vượt lên trên vùng đỉnh cũ tháng 01/2021 (quanh mức 1,200 điểm).

Khối lượng giao dịch tăng cao hơn những phiên trước đó và vượt mức trung bình 20 phiên gần nhất. Khối lượng giao dịch cần duy trì ổn định ở mức cao để đà tăng của chỉ số được bền vững. Bên cạnh đó, chỉ báo MACD đã tiến gần đường signal. Nếu chỉ báo cho tín hiệu mua thì tình hình sẽ tích cực hơn.



Tín hiệu phân kỳ giá xuống (bearish divergence) ba đoạn của VS-ADL HOSE đã bị phủ định khi chỉ báo đã vượt lên trên trendline giảm ngắn hạn (bắt đầu từ tháng 04/2021). Nếu chỉ báo có thể vượt hoàn toàn đường SMA 50 ngày thì đà tăng của VN-Index sẽ càng được củng cố.



HNX-Index - Duy trì trên đường Middle

Trong phiên giao dịch ngày 18/06/2021, HNX-Index tiếp tục đi ngang ở trên đường Middle với cây nến thân nhỏ cho thấy nhà đầu tư đang phân vân trong ngắn hạn. Khối lượng giao dịch sụt giảm và duy trì dưới mức trung bình 20 phiên chứng tỏ dòng tiền đang khá yếu.

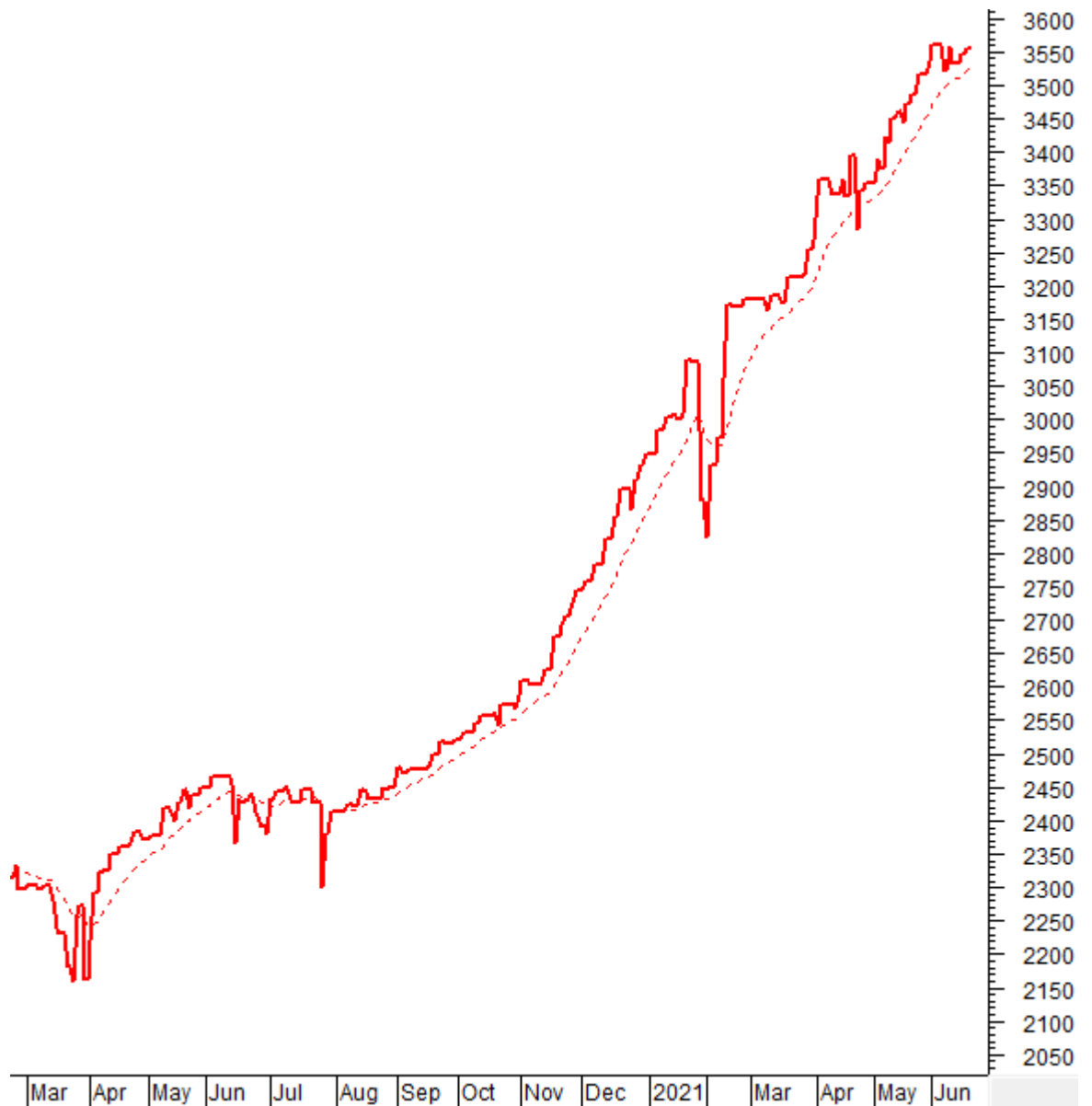
Dải Bollinger Bands đang dần thu hẹp, qua đó cho thấy chỉ số khó có thể xuất hiện biến động mạnh trong ngắn hạn. Bên cạnh đó, chỉ báo MACD và chỉ báo Stochastic Oscillator vẫn chưa cho những tín hiệu khả quan.

Hỗ trợ gần nhất của chỉ số vẫn sẽ là đường Middle. Nếu ngưỡng này bị phá vỡ thì vùng 290-300 điểm (đỉnh cũ tháng 04/2021 và đường SMA 50 ngày) sẽ là hỗ trợ quan trọng. Ngược lại, nếu đường này vẫn được giữ vững thì chỉ số sẽ còn cơ hội tiến lên test lại ngưỡng Fibonacci Projection 100% (tương đương vùng 330-340 điểm).



Phân tích Dòng tiền

Biến động của dòng tiền thông minh: VS-NVI VN hiện đang nằm trên đường EMA 20 ngày. Nếu trạng thái này tiếp tục duy trì trong những phiên tới thì rủi ro sụt giảm bất ngờ (thrust down) sẽ được giảm thiểu.



Biến động của dòng tiền từ khối ngoại: Khối ngoại mua ròng trong phiên giao dịch ngày 18/06/2021. Nếu nhà đầu tư nước ngoài duy trì hành động này trong những phiên tới thì khả năng thị trường lao dốc sẽ được hạn chế.

THỐNG KÊ THỊ TRƯỜNG TUẦN 14-18/06/2021
Thống kê giao dịch trên HOSE

Ngày	VN-Index	+/- %	KLGD(đv)	GTGD(tỷ đ)	KL đặt mua	KL đặt bán
14/06/2021	1,361.72	0.74%	775,724,500	25,335.26	1,272,247,900	1,398,059,200
15/06/2021	1,367.36	0.41%	730,887,289	24,422.68	1,407,388,000	1,460,805,600
16/06/2021	1,356.52	-0.79%	769,633,642	23,433.89	1,440,973,700	1,472,790,500
17/06/2021	1,359.92	0.25%	768,729,797	22,518.04	148,811,100	146,519,000
18/06/2021	1,377.77	1.31%	809,465,947	23,734.88	831,063,500	822,772,500
TỔNG		1.93%	3,854,441,175	119,444.75	5,100,484,200	5,300,946,800
TRUNG BÌNH		0.38%	770,888,235	23,888.95	1,020,096,840	1,060,189,360

Nguồn: VietstockFinance

Thống kê giao dịch trên HNX

Ngày	HNX-Index	+/- %	KLGD(đv)	GTGD(tỷ đ)	KL đặt mua	KL đặt bán
14/06/2021	319.01	0.73%	166,153,592	4,044.85	221,158,145	280,182,402
15/06/2021	318.29	-0.22%	225,571,838	6,404.45	209,432,272	251,684,018
16/06/2021	313.65	-1.46%	183,959,538	4,562.96	225,231,200	264,390,911
17/06/2021	317.07	1.09%	153,508,652	3,514.80	210,837,759	218,670,411
18/06/2021	318.73	0.52%	139,506,713	3,033.78	185,384,322	231,012,432
TỔNG		0.64%	868,700,333	21,560.84	1,052,043,698	1,245,940,174
TRUNG BÌNH		0.13%	173,740,067	4,312.17	210,408,740	249,188,035

Nguồn: VietstockFinance

HOSE: 10 cổ phiếu tăng/giảm nhiều nhất tuần

TT	Mã CK	Giá (18/06)	KLGD tb	+/- (%)5p	MCK	Giá (18/06)	KLGD tb	+/- (%)5p
1	VOS	6,010	3,257,480	39.77%	SMA	8,600	1,700	-13.48%
2	FTS	38,500	883,040	27.69%	TSC	12,750	6,721,700	-12.67%
3	AAA	19,450	16,975,240	20.81%	LGC	52,100	600	-11.24%
4	VID	11,650	19,640	20.10%	SHI	26,000	1,468,060	-9.41%
5	LSS	12,650	1,057,600	19.34%	PMG	18,650	3,480	-9.25%
6	BMI	38,600	951,720	18.95%	SCD	20,500	14,160	-8.89%
7	TMS	52,400	68,440	18.82%	FUCVREIT	11,800	23,060	-8.53%
8	GVR	34,500	8,241,600	18.35%	TCO	13,050	129,840	-8.10%
9	SJS	61,400	306,140	15.85%	EMC	18,500	120	-7.50%
10	NBB	31,100	118,600	15.61%	VPB	66,500	25,535,760	-7.25%

Nguồn: VietstockFinance

HNX: 10 cổ phiếu tăng/giảm nhiều nhất tuần

TT	Mã CK	Giá (18/06)	KLGD tb	+/- (%)5p	MCK	Giá (18/06)	KLGD tb	+/- (%)5p
1	DPC	20,900	1,980	44.14%	CAN	32,200	100	-19.50%
2	VSA	29,800	14,581	29.57%	VE2	12,500	220	-12.59%
3	KTS	18,700	16,720	28.97%	SDU	10,100	1,000	-9.82%
4	SGD	12,600	12,380	26.00%	DVG	13,800	86,920	-9.80%
5	SHN	10,100	168,512	21.69%	VDL	21,300	83	-9.75%
6	GDW	23,200	802	21.47%	L43	3,800	3,480	-9.52%
7	ADC	26,700	84	20.81%	HTC	31,600	600	-9.46%
8	NBW	25,000	6,261	20.77%	SDC	7,700	180	-9.41%
9	CSC	58,600	129,040	20.58%	PIA	25,200	300	-9.35%
10	ALT	13,000	600	20.37%	SHE	16,800	10,080	-9.19%

Nguồn: VietstockFinance

Giao dịch của nhà đầu tư nước ngoài trên HOSE

Ngày	Khối lượng giao dịch (cp)			Giá trị giao dịch (1,000đ)		
	Mua	Bán	Mua - Bán	Mua	Bán	Mua - Bán
14/06/2021	38,591,756	45,835,756	-7,244,000	1,756,613,116,400	1,833,715,331,400	-77,102,215
15/06/2021	38,996,660	37,297,770	1,698,890	1,876,499,152,400	1,764,877,244,900	111,621,908
16/06/2021	39,421,704	40,266,406	-844,702	1,769,705,998,992	1,836,160,597,992	-66,454,599
17/06/2021	35,675,760	40,869,849	-5,194,089	1,700,741,733,000	1,814,465,490,500	-113,723,758
18/06/2021	36,015,400	36,547,805	-532,405	1,557,177,030,700	1,389,004,606,895	168,172,424
TỔNG	188,701,280	200,817,586	-12,116,306	8,660,737,031,492	8,638,223,271,687	22,513,760
TRUNG BÌNH	37,740,256	40,163,517	-2,423,261	1,732,147,406,298	1,727,644,654,337	4,502,752

Nguồn: VietstockFinance

Giao dịch của nhà đầu tư nước ngoài trên HNX

Ngày	Khối lượng giao dịch (cp)			Giá trị giao dịch (1,000đ)		
	Mua	Bán	Mua - Bán	Mua	Bán	Mua - Bán
14/06/2021	1,444,934	4,237,905	-2,792,971	44,679,727,400	139,874,760,000	-95,195,033
15/06/2021	1,645,900	2,167,259	-521,359	60,610,940,000	62,701,280,800	-2,090,341
16/06/2021	1,054,078	2,050,438	-996,360	26,300,722,800	54,076,886,600	-27,776,164
17/06/2021	1,457,132	1,754,070	-296,938	71,838,016,000	51,464,905,000	20,373,111
18/06/2021	616,808	1,876,703	-1,259,895	14,451,466,400	46,602,426,600	-32,150,960
TỔNG	6,218,852	12,086,375	-5,867,523	217,880,872,600	354,720,259,000	-136,839,387
TRUNG BÌNH	1,243,770	2,417,275	-1,173,504	43,576,174,520	70,944,051,800	-27,367,877

Nguồn: VietstockFinance

I KHUYẾN CÁO

Báo cáo này chỉ nhằm mục đích cung cấp thông tin. Thông tin trên báo cáo được Vietstock thu thập từ những nguồn đáng tin cậy nhưng chưa được xác minh một cách độc lập; Vietstock không đại diện hay đảm bảo và không chịu bất kỳ trách nhiệm hay nghĩa vụ nào về tính xác thực và hoàn thiện của thông tin đó.

Không một thông tin hay ý kiến nào đưa ra cấu thành một lời giới thiệu hay lời mời giới thiệu, chào mua hoặc bán bất kỳ chứng khoán, các khoản đầu tư nào, hay các quyền chọn, hợp đồng tương lai, các loại chứng khoán phái sinh liên quan đến các chứng khoán và các khoản đầu tư đó. Thông tin thu thập không nhằm mục đích đưa ra lời khuyên đầu tư cho cá nhân và nó cũng không nhắm đến những mục tiêu đầu tư cụ thể, tình hình tài chính và những nhu cầu cụ thể của bất kỳ ai nhận được bản báo cáo này.

Các ý kiến trong báo cáo hoàn toàn do Phòng Tư vấn của Vietstock đưa ra và có thể thay đổi mà không cần báo trước.

© Bản quyền thuộc Vietstock 2021. Không một phần nào trong báo cáo này được phép làm lại, sửa chữa lại, hay được chuyển giao dưới bất kỳ hình thức hay phương pháp nào như điện tử, kỹ thuật, sao chép, ghi âm hay những hình thức khác mà không được sự cho phép của Vietstock.