

TECHNICAL VIEW: TUẦN 04-07/05/2021

THỊ TRƯỜNG & CHIẾN LƯỢC ĐẦU TƯ – PHÂN TÍCH CỔ PHIẾU CHỌN LỌC

29/04/2021

Phòng Tư vấn VIETSTOCK
[TV@vietstock.vn]



BÁO CÁO PHÂN TÍCH 2020

I PHÂN TÍCH THỊ TRƯỜNG: TUẦN 04-07/05/2021

Phân tích kỹ thuật chứng khoán Việt Nam: Tuần 04-07/05/2021

Chiến lược đầu tư & Phân tích kỹ thuật chuyên sâu thị trường chứng khoán Việt Nam.

Phân tích Xu hướng và Dao động giá

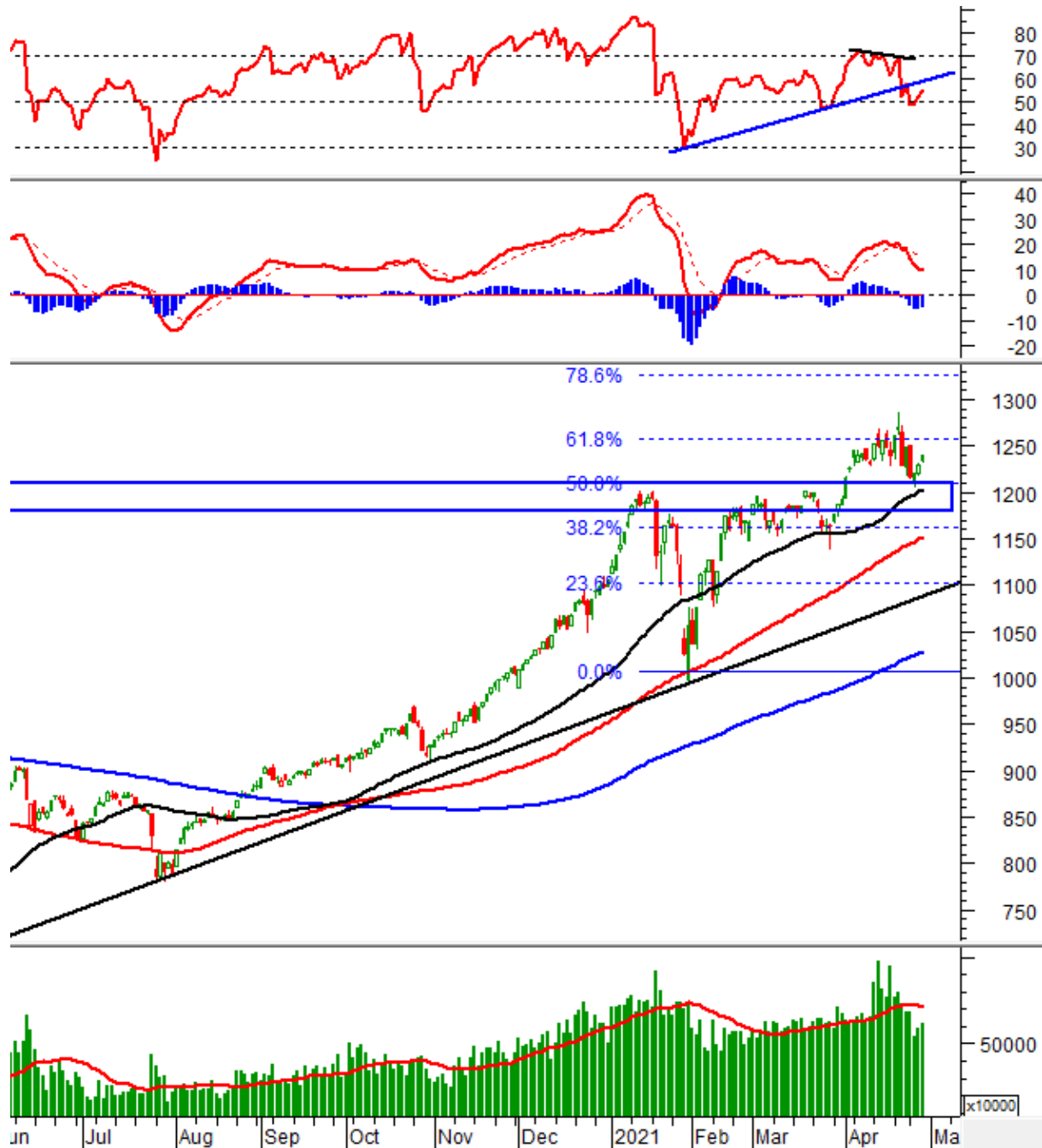
VN-Index - Hướng đến vùng đỉnh của tháng 04/2021

Trong phiên giao dịch ngày 29/04/2021, VN-Index tiếp tục giữ vững được sắc xanh với phiên tăng điểm thứ 3 liên tiếp. Tuy nhiên, khối lượng giao dịch vẫn đang duy trì ở mức thấp (dưới mức trung bình 20 phiên gần nhất) thể hiện tâm lý nhà đầu tư vẫn đang khá thận trọng.

Chỉ số tiếp tục đi ngang trong khung thời gian tuần với mẫu hình nến Hanging Man cho thấy sự phân vân của nhà đầu tư.

Trong thời gian tới, chỉ số nhiều khả năng sẽ tiến lên test lại vùng 1,250-1,260 điểm (ngưỡng Fibonacci Projection 61.8% hội tụ cùng đỉnh cũ của tháng 04/2021). Đây sẽ là thử thách quan trọng của chỉ số. Nếu vượt hoàn toàn được vùng này thì đà tăng của chỉ số sẽ có thể được củng cố.

Chỉ báo Relative Strength Index tiếp tục tăng và vượt mức 50. Hiện chỉ báo đang tiến gần trendline tăng ngắn hạn (bắt đầu từ tháng 01/2021). Chỉ báo MACD cũng đã tạm ngừng đà giảm chứng tỏ rủi ro điều chỉnh đã được hạn chế.

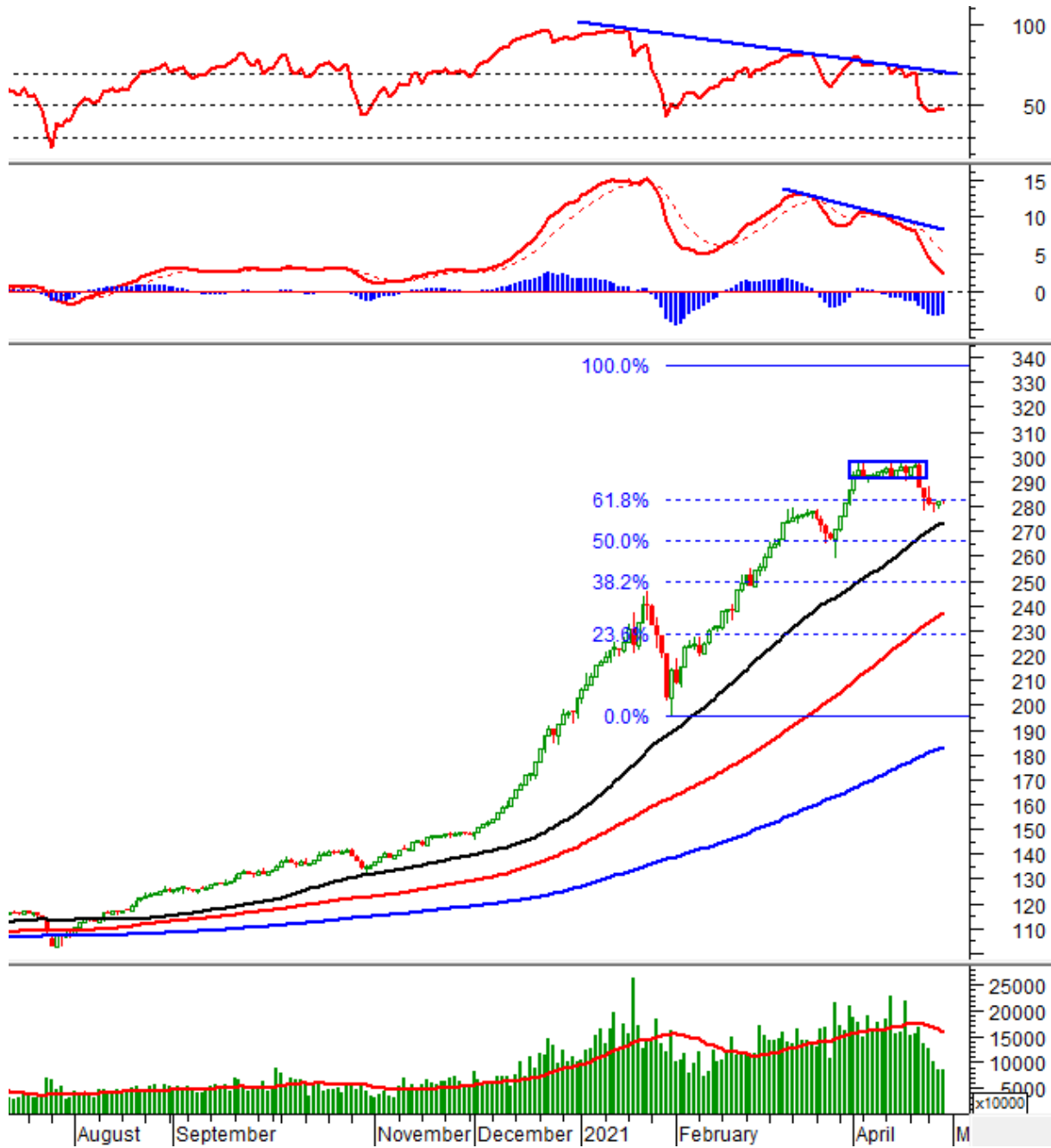


HNX-Index - Vẫn đang test lại vùng hỗ trợ

Trong phiên giao dịch ngày 29/04/2021, HNX-Index xuất hiện cây nến gần giống Doji tại vùng hỗ trợ 280-285 điểm (ngưỡng Fibonacci Projection 61.8%) cho thấy tâm lý giằng co của nhà đầu tư và nhiều khả năng đà giảm đã được tạm dừng tại đây.

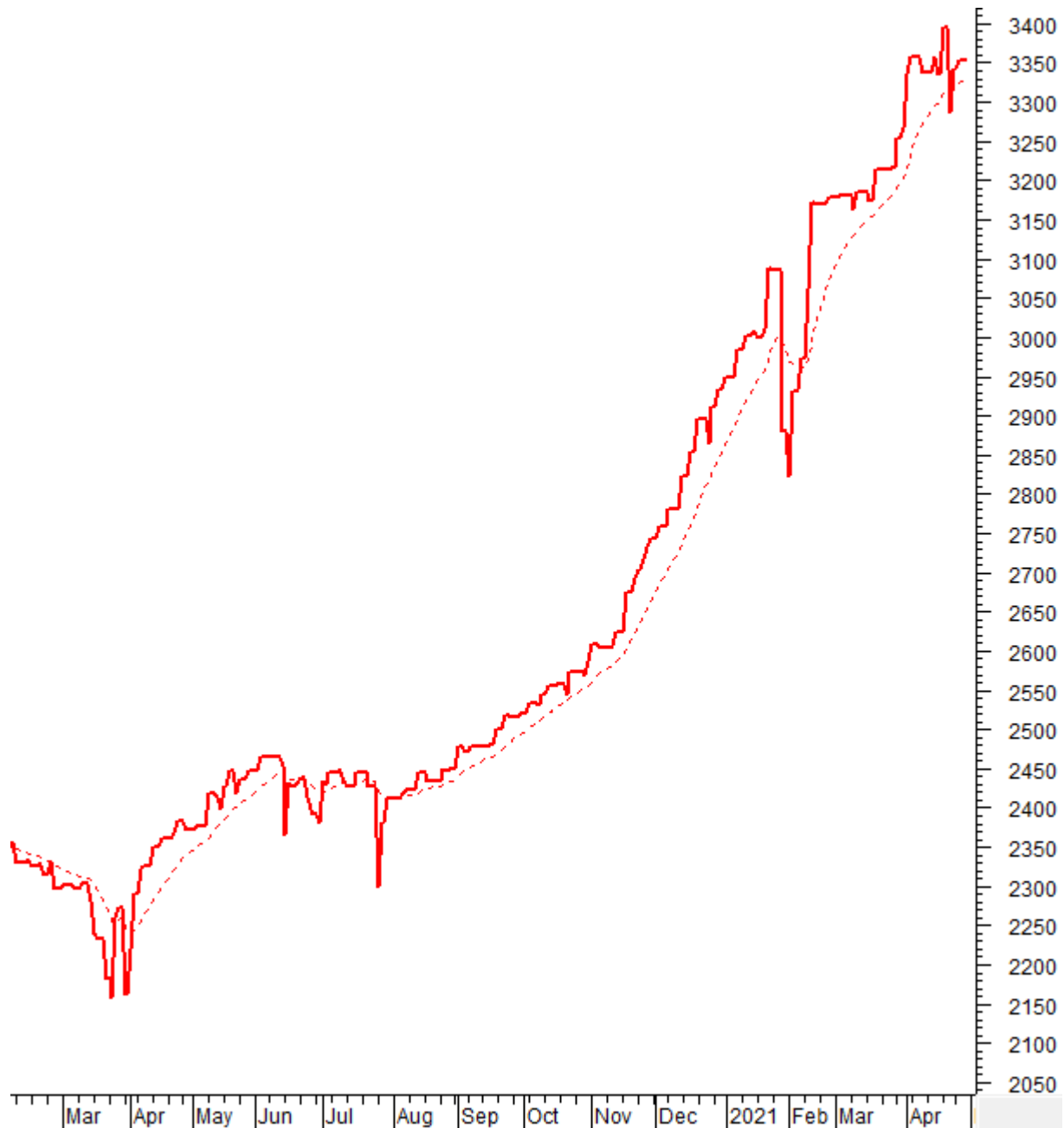
Bên cạnh đó, khối lượng giao dịch tiếp tục ở mức thấp (nằm dưới mức trung bình 20 ngày) thể hiện sự thận trọng của nhà đầu tư vẫn đang ở mức cao. Chỉ số vẫn đang test lại vùng hỗ trợ 280-285 điểm. Nếu vùng này vẫn được giữ vững thì tình hình sẽ có khả năng tích cực trở lại.

Chỉ báo Relative Strength Index đang đi ngang tại vùng đáy tháng 01/2021. Nếu chỉ báo xuất hiện đảo chiều tại vùng này thì tình hình sẽ khả quan hơn.



Phân tích Dòng tiền

Biến động của dòng tiền thông minh: VS-NVI VN hiện đang nằm trên đường EMA 20 ngày. Nếu trạng thái này tiếp tục duy trì trong những phiên tới thì rủi ro sụt giảm bất ngờ (thrust down) sẽ được giảm thiểu.



Biến động của dòng tiền từ khối ngoại: Khối ngoại bán ròng trong phiên giao dịch ngày 29/04/2021. Nếu nhà đầu tư nước ngoài duy trì hành động này trong những phiên tới thì khả năng thị trường lao dốc sẽ tăng lên.

PHÂN TÍCH CỔ PHIẾU: Tuần 04-07/05/2021

Tuần 04-07/05/2021: 10 cổ phiếu “nóng” dưới góc nhìn PTKT của Vietstock

Các cổ phiếu “nóng” được phân tích trong báo cáo của Phòng Tư vấn Vietstock gồm: BCM, FCN, GEX, HSG, MSN, NVL, TCH, TPB, VJC và VEA.

Các cổ phiếu này được chọn lọc theo các tín hiệu phân tích kỹ thuật, thanh khoản, mức độ quan tâm của nhà đầu tư... Các phân tích dưới đây có thể phục vụ cho mục đích tham khảo trong ngắn hạn cũng như dài hạn.

BCM - Tổng Công ty Đầu tư và Phát triển Công nghiệp – CTCP

Trong phiên giao dịch ngày 29/04/2021, giá cổ phiếu BCM tiếp tục giằng co mạnh. Bình quân bán thường xuyên lớn hơn bình quân mua cho thấy nhà đầu tư lớn đang bán ra.

Đỉnh cũ tháng 09/2020 (tương đương vùng 47,000-50,000) sẽ là hỗ trợ mạnh của giá nếu có sụt giảm trong thời gian tới.

Khối lượng giao dịch hồi phục nhưng vẫn ở mức khá thấp cho thấy sự thận trọng của giới đầu tư.



FCN - CTCP FECON

Giá cổ phiếu FCN đang test lại trendline hỗ trợ dài hạn. Ngưỡng này hiện duy trì trong vùng 11,800-12,500.

Khối lượng liên tục đi xuống trong những phiên giao dịch gần đây cho thấy tâm lý nhà đầu tư đang khá bi quan và thận trọng.

Chỉ báo MACD lao dốc sau khi cho tín hiệu bán và đã rơi xuống dưới ngưỡng 0 nên rủi ro khá cao.



GEX - Tổng Công ty cổ phần Thiết bị Điện Việt Nam

Chỉ báo Stochastic Oscillator đã cho tín hiệu mua trở lại nên khả năng hồi phục đang tăng lên trong ngắn hạn.

Giá cổ phiếu GEX đang nằm khá gần đường trendline trung hạn. Ngưỡng này đang duy trì trong vùng 23,200-24,500 và sẽ là hỗ trợ mạnh của giá trong trường hợp có sụt giảm mạnh bất ngờ (thrust down).

Tuy nhiên, khối lượng giao dịch vẫn chưa vượt mức trung bình 20 phiên nên khó có thể kỳ vọng vào một đợt tăng giá kéo dài.

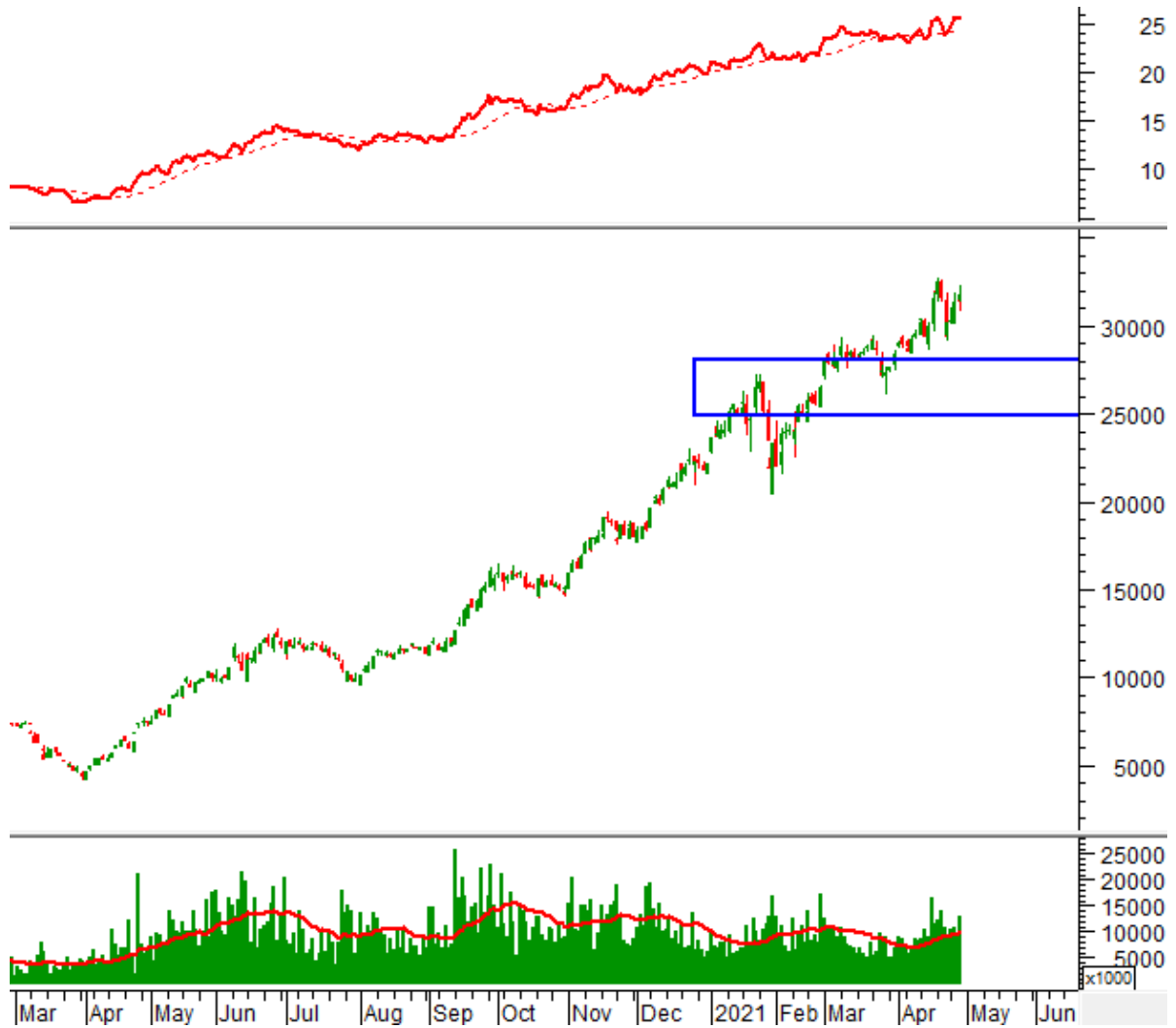


HSG - CTCP Tập đoàn Hoa Sen

Trong phiên giao dịch ngày 29/04/2021, mẫu hình High Wave Candle tiếp tục xuất hiện cho thấy tâm lý nhà đầu tư đang khá phân vân.

Chỉ báo Relative Strength liên tục nằm trên đường trung bình chứng tỏ cổ phiếu đang mạnh hơn (outperform) thị trường chung.

Khối lượng giao dịch thường xuyên nằm trên mức trung bình 20 phiên. Vùng 25,000-28,000 vẫn luôn trụ vững trong thời gian qua và đây sẽ là hỗ trợ mạnh của HSG trong tương lai.



MSN - CTCP Tập đoàn Masan

Đường SMA 50 ngày vẫn đang nằm trên các đường SMA 100 ngày và đường SMA 200 ngày nên xu hướng tăng dài hạn vẫn chưa bị đảo ngược.

Khối ngoại mua ròng mạnh trở lại trong các phiên giao dịch gần đây giúp giá hồi phục trở lại. Mặt khác, chỉ báo Relative Strength liên tục nằm trên đường trung bình chứng tỏ cổ phiếu đang mạnh hơn (outperform) thị trường chung.

Vùng 92,000-98,000 là hỗ trợ gần nhất nếu chỉ số có điều chỉnh bất ngờ (thrust down) trong những phiên tới.



NVL - CTCP Tập đoàn Đầu tư Địa ốc No Va

Trong phiên giao dịch ngày 29/04/2021, giá cổ phiếu NVL tiếp tục bứt phá và đạt mức cao nhất từ trước tới nay. Giá cũng đã phá vỡ hoàn toàn ngưỡng Fibonacci Retracement 261.8%.

Chỉ báo Stochastic Oscillator duy trì trong vùng overbought nhưng chưa tạo phân kỳ giá xuống nên không quá rủi ro.

Chỉ báo MACD liên tục tăng và đã đạt mức cao nhất trong lịch sử. Vì vậy, xu hướng tăng vẫn sẽ tiếp tục trong thời gian tới.



TCH - CTCP Đầu tư Dịch vụ Tài chính Hoàng Huy

Bình quân bán vẫn tiếp tục lớn hơn bình quân mua nên giá cổ phiếu TCH khó có thể bứt phá trong ngắn hạn.

Khối lượng giao dịch duy trì mức thấp trong thời gian gần đây cho thấy dòng tiền vẫn chưa chảy mạnh vào cổ phiếu này.

Vùng 20,000-21,500 (đáy cũ tháng 02/2021 và tháng 03/2021) đang là hỗ trợ mạnh của TCH. Giới phân tích kỹ thuật kỳ vọng giá sẽ tạo đáy tại đây và bứt phá trở lại.



TPB - Ngân hàng TMCP Tiên Phong

Trong phiên giao dịch ngày 29/04/2021, giá cổ phiếu giảm co mạnh bên trên đường SMA 100 ngày và tăng nhẹ. Đây là hỗ trợ quan trọng của TPB trong những phiên tiếp theo.

Kháng cự gần nhất của cổ phiếu là vùng 28,500-30,000 (tương đương đỉnh cũ tháng 03/2021).

Chỉ báo MACD đã cho tín hiệu bán từ những phiên trước đó và đã rơi xuống dưới mức 0. Tuy nhiên, khối lượng giao dịch đột biến và vượt mức trung bình 20 phiên gần nhất chứng tỏ tâm lý nhà đầu tư đã bớt thận trọng.



VJC - CTCP Hàng không Vietjet

Nén đồ tiếp tục xuất hiện trong phiên giao dịch ngày 29/04/2021 cho thấy tâm lý bi quan đang bao trùm. Vùng 120,000-128,000 (đáy cũ tháng 02/2021 hội tụ cùng trendline giảm dài hạn) đang là hỗ trợ mạnh của giá cổ phiếu VJC.

Chỉ báo Stochastic Oscillator đã cho bán trở lại và có thể về lại vùng oversold trong những phiên tới.

Khối lượng giao dịch tăng trưởng nhưng chưa vượt được mức trung bình 20 phiên cho thấy dòng tiền không thực sự mạnh.



VEA - Tổng Công ty Máy động lực và Máy nông nghiệp Việt Nam – CTCP

Giá cổ phiếu đã phá vỡ hoàn toàn trendline dài hạn bắt đầu từ tháng 07/2020. Vì vậy, nguy cơ điều chỉnh kéo dài là khá cao. Nhà đầu tư có thể tận dụng các phiên pullback để thoát hàng.

Giá cổ phiếu đã rơi xuống dưới các đường MA quan trọng. Đường SMA 50 ngày đã cắt xuống dưới đường SMA 100 ngày tạo điểm giao cắt tử thần (death cross) cho thấy rủi ro đang tăng cao.

Khối ngoại bán ròng mạnh liên tục cũng góp phần khiến cho tâm lý nhà đầu tư trở nên bi quan hơn trong ngắn hạn.



Kết thúc báo cáo.

I KHUYẾN CÁO

Báo cáo này chỉ nhằm mục đích cung cấp thông tin. Thông tin trên báo cáo được Vietstock thu thập từ những nguồn đáng tin cậy nhưng chưa được xác minh một cách độc lập; Vietstock không đại diện hay đảm bảo và không chịu bất kỳ trách nhiệm hay nghĩa vụ nào về tính xác thực và hoàn thiện của thông tin đó.

Không một thông tin hay ý kiến nào đưa ra cấu thành một lời giới thiệu hay lời mời giới thiệu, chào mua hoặc bán bất kỳ chứng khoán, các khoản đầu tư nào, hay các quyền chọn, hợp đồng tương lai, các loại chứng khoán phái sinh liên quan đến các chứng khoán và các khoản đầu tư đó. Thông tin thu thập không nhằm mục đích đưa ra lời khuyên đầu tư cho cá nhân và nó cũng không nhắm đến những mục tiêu đầu tư cụ thể, tình hình tài chính và những nhu cầu cụ thể của bất kỳ ai nhận được bản báo cáo này.

Các ý kiến trong báo cáo hoàn toàn do Phòng Tư vấn của Vietstock đưa ra và có thể thay đổi mà không cần báo trước.

© Bản quyền thuộc Vietstock 2020. Không một phần nào trong báo cáo này được phép làm lại, sửa chữa lại, hay được chuyển giao dưới bất kỳ hình thức hay phương pháp nào như điện tử, kỹ thuật, sao chép, ghi âm hay những hình thức khác mà không được sự cho phép của Vietstock.