

TECHNICAL VIEW: TUẦN 13-17/05/2019

THỊ TRƯỜNG & CHIẾN LƯỢC ĐẦU TƯ – PHÂN TÍCH CỔ PHIẾU CHỌN LỌC

10/05/2019

Phòng Tư vấn VIETSTOCK
[TV@vietstock.vn]



BÁO CÁO PHÂN TÍCH 2019

PHÂN TÍCH THỊ TRƯỜNG: TUẦN 06-10/05/2019

Phân tích kỹ thuật chứng khoán Việt Nam: Tuần 06-10/05/2019

Chiến lược đầu tư & Phân tích kỹ thuật chuyên sâu thị trường chứng khoán Việt Nam.

Phân tích Xu hướng và Dao động giá

VN-Index – Khối lượng liên tục đi xuống

VN-Index tăng điểm trong phiên giao dịch ngày 10/05/2019. Nhiều khả năng chỉ số vẫn đang pullback sau khi đã xuyên thủng hai đường SMA 100 ngày và SMA 200 ngày.

Chỉ báo MACD duy trì trạng thái bán và nằm dưới ngưỡng 0 nên triển vọng ngắn hạn không mấy khả quan.

Ngưỡng Fibonacci Retracement 50% và 61.8% (tương đương vùng 926-943 điểm) sẽ là hỗ trợ của VN-Index trong thời gian tới.



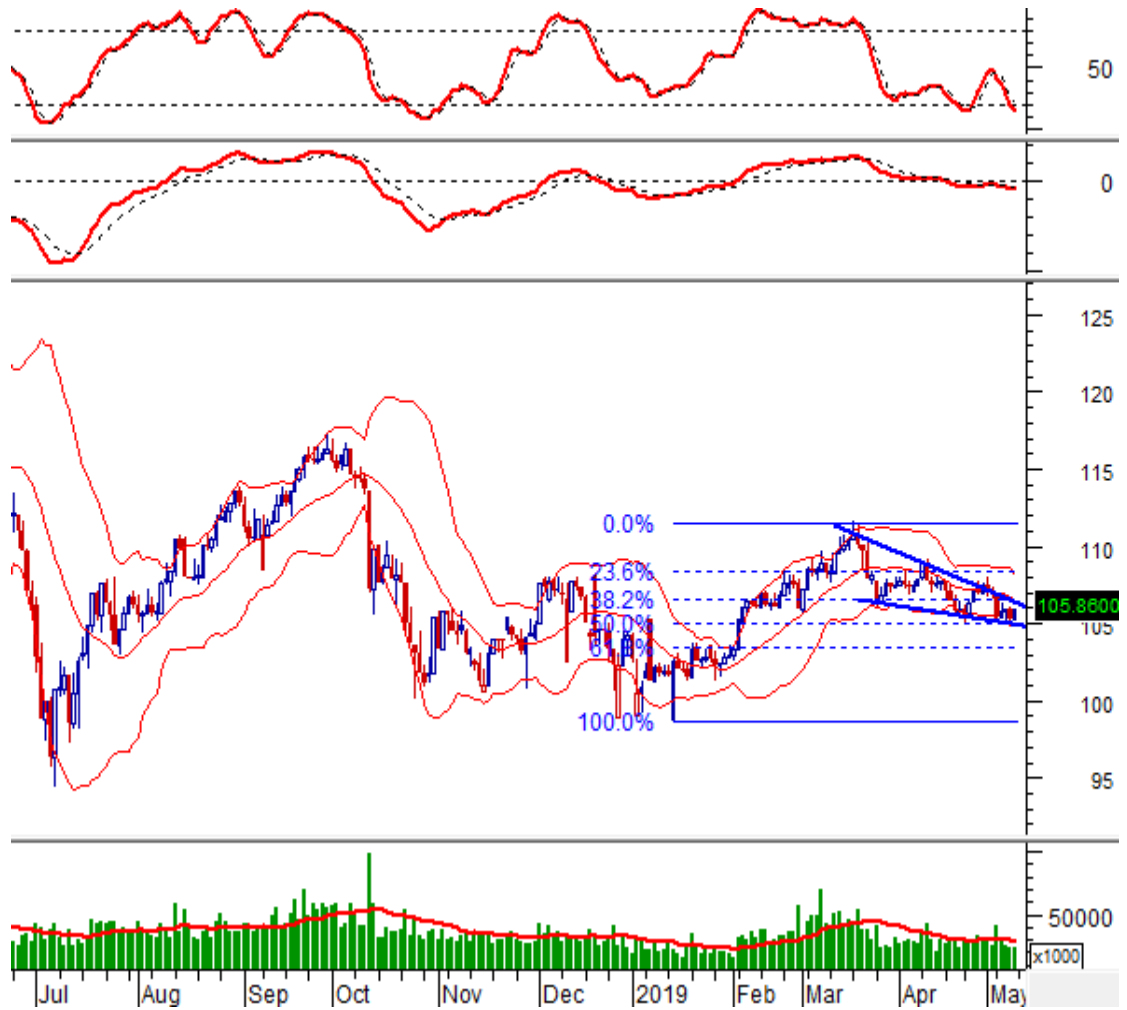
HNX-Index – Stochastic Oscillator rơi về vùng oversold

HNX-Index liên tục rung lắc quanh đường SMA 100 ngày trong tuần qua. Các cây nến xanh đỏ xen kẽ nhau cho thấy tâm lý nhà đầu tư đang khá phân vân.

Mẫu hình Falling Wedge vẫn đang được hình thành. Nếu chỉ số bứt phá khỏi cạnh trên mẫu hình thì triển vọng ngắn hạn sẽ tích cực hơn. Mục tiêu dự kiến của mẫu hình là vùng 110-111 điểm.

Chỉ báo Stochastic Oscillator đã tiến vào vùng oversold. Nếu chỉ báo này cho mua trở lại thì khả năng hồi phục sẽ nâng cao.

Tuy nhiên, khối lượng hầu như nằm dưới mức trung bình 20 phiên trong suốt tuần qua cho thấy nhà đầu tư đang giao dịch khá thận trọng.



Phân tích Dòng tiền

Biến động của dòng tiền thông minh: VS-NVI VN tăng nhưng vẫn nằm dưới EMA 20 ngày. Nếu trạng thái này vẫn không được cải thiện trong những phiên tới thì rủi ro giảm sâu là khá cao.



Biến động của dòng tiền từ khối ngoại: Khối ngoại bán ròng mạnh trong phiên giao dịch cuối tuần 10/05/2019. Điều này cho thấy nhà đầu tư nước ngoài khá bi quan về triển vọng của thị trường.

PHÂN TÍCH CỔ PHIẾU: 13-17/05/2019

Tuần 13-17/05/2019: 10 cổ phiếu “nóng” dưới góc nhìn PTKT của Vietstock

Các cổ phiếu “nóng” được phân tích trong báo cáo của Phòng Tư vấn Vietstock gồm: AAA, HDB, HT1, MSN, NLG, RAL, SHS, STB, TCH và TCM.

Các cổ phiếu này được chọn lọc theo các tín hiệu phân tích kỹ thuật, khuyến nghị của Vietstock Trader, thanh khoản... Các phân tích dưới đây có thể phục vụ cho mục đích tham khảo trong ngắn hạn cũng như dài hạn.

AAA - CTCP Nhựa và Môi trường Xanh An Phát

AAA tăng điểm sau khi test lại vùng hội tụ của đường SMA 50 ngày, đỉnh cũ bị phá vỡ của tháng 12/2018 và tháng 03/2019 (tương đương vùng 16,600-17,000). Vùng này sẽ tiếp tục là hỗ trợ của giá trong ngắn hạn.

Khối lượng tăng mạnh trong phiên cuối tuần cho thấy dòng tiền đang quay lại cổ phiếu AAA.

Chỉ báo Stochastic Oscillator đã tiến vào vùng oversold. Nếu chỉ báo này cho mua trở lại trong vùng này thì triển vọng ngắn hạn sẽ tích cực hơn.

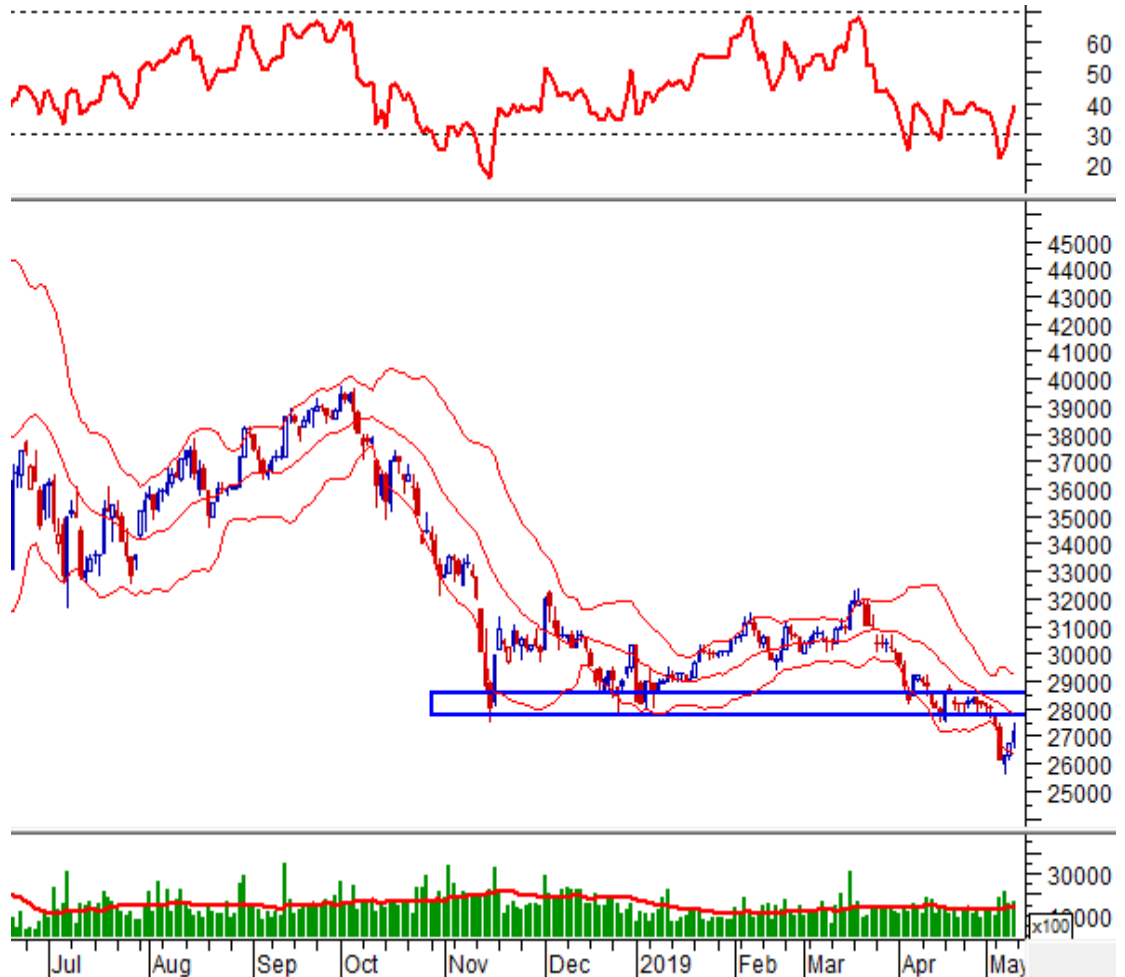


HDB - Ngân hàng TMCP Phát triển TPHCM

HDB liên tục hồi phục sau khi tạo đáy lịch sử vào ngày 07/05/2019. Khối lượng tăng mạnh và nằm trên mức trung bình 20 phiên trong 4 phiên liên tiếp cho thấy dòng tiền bắt đáy đang nhập cuộc.

Đáy cũ bị phá vỡ của tháng 11/2018, 12/2018 và 04/2019 (tương đương vùng 27,700-28,600) sẽ là kháng cự của HDB trong ngắn hạn.

Mặt khác, chỉ báo RSI đã rời khỏi vùng oversold nên khả năng giá có bứt phá khá cao.

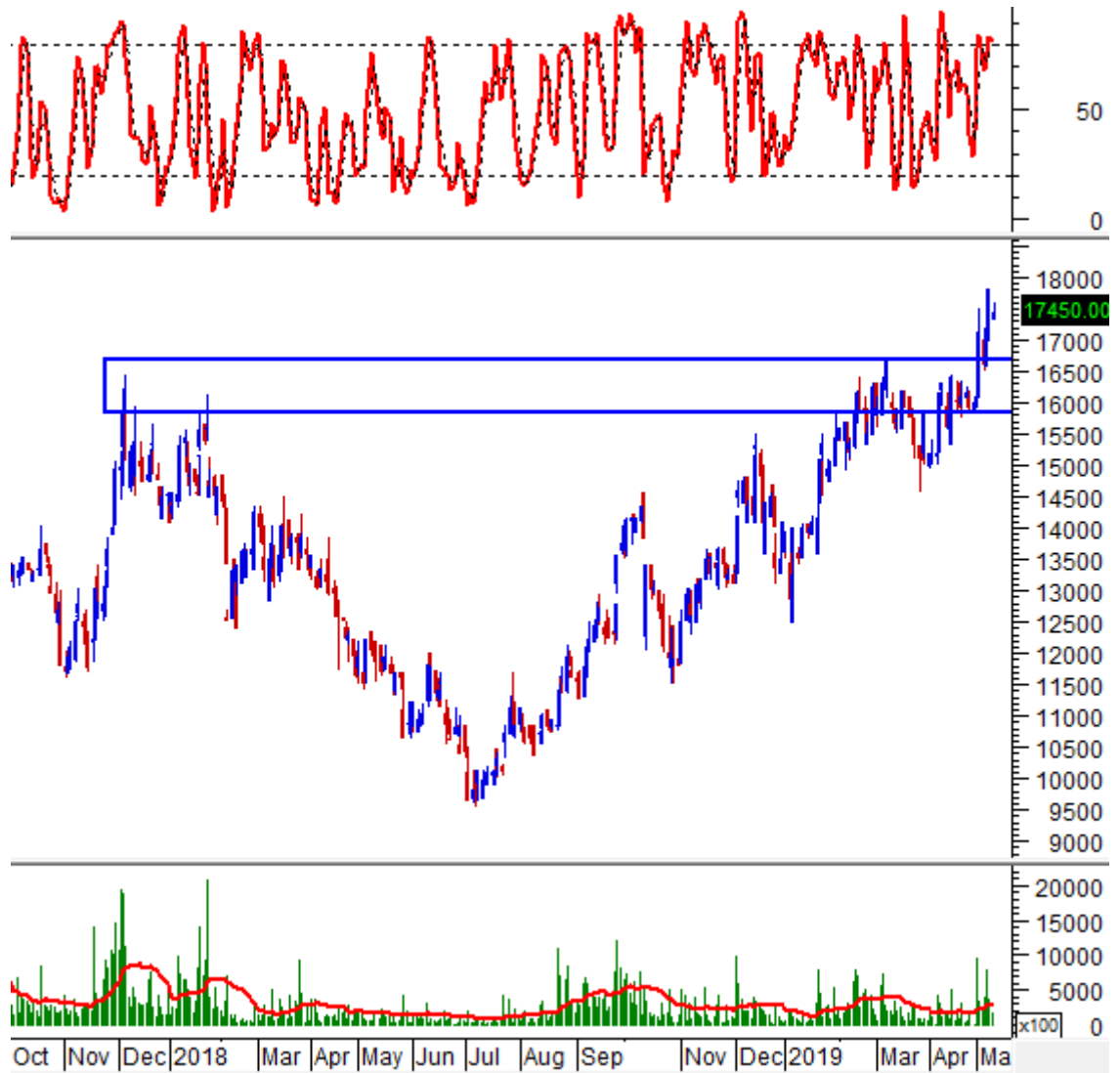


HT1 - CTCP Xi măng Hà Tiên 1

HT1 xuất hiện mẫu hình nến Shooting Star trong phiên giao dịch ngày 10/05/2019. Mặt khác, khối lượng sụt giảm dưới mức trung bình 20 phiên cho thấy dòng tiền đang suy yếu.

Phân kỳ giá xuống xuất hiện trên chỉ báo Stochastic Oscillator cho thấy rủi ro giá sẽ có điều chỉnh mạnh khá cao.

Đỉnh cũ đã bị vượt qua của tháng 12/2017 và tháng 03/2019 (tương đương vùng 15,800-16,700) sẽ là hỗ trợ nếu hiện tượng giảm điểm xảy ra.



MSN - CTCP Tập đoàn Masan

MSN đang dao động trong vùng đỉnh cũ tháng 11/2018 và tháng 12/2018 (tương đương vùng 85,200-88,600) trong nhiều tuần qua cho thấy sự giằng co trong tâm lý nhà đầu tư. Nếu giá bứt phá khỏi vùng này thì xu hướng tăng sẽ quay trở lại.

Dải Bollinger Bands đang co thắt mạnh cho thấy giá đang trong xu hướng giằng co tích lũy.

Nhìn chung, khối ngoại vẫn đang mua ròng trong vòng 5 phiên gần nhất nên tình hình không quá bi quan.



NLG - CTCP Đầu tư Nam Long

NLG tăng mạnh sau khi nhận được hỗ trợ từ middle của Bollinger Bands. Đường này sẽ tiếp tục là hỗ trợ của giá trong ngắn hạn.

Đỉnh cũ tháng 12/2018 (tương đương vùng 29,200-29,800) là kháng cự hiện tại của giá. Nếu giá bứt phá khỏi vùng này thì đà tăng sẽ càng được củng cố.

Chỉ báo Stochastic Oscillator đã cho tín hiệu bán và rơi khỏi vùng oversold nên nhiều khả năng giá sẽ có rung lắc tại vùng trên.



RAL - CTCP Bóng đèn Phích nước Rạng Đông

RAL đã phá vỡ các đường MA 50 ngày và SMA 100 ngày. Giá xuất hiện mẫu hình nến Doji trong phiên giao dịch ngày 10/05/2019 cho thấy tâm lý nhà đầu tư khá phân vân về cổ phiếu.

Khối lượng tăng đột biến trên mức trung bình 20 phiên cho thấy lực cầu bắt đáy đang chảy vào cổ phiếu.

Đáy cũ tháng 07/2018 và tháng 01/2019 (tương đương vùng 78,000-80,000) sẽ là hỗ trợ mạnh của giá trong ngắn hạn. Nếu vùng này bị phá vỡ thì rủi ro ngắn hạn sẽ lên mức rất cao.



SHS - CTCP Chứng khoán Sài Gòn - Hà Nội

SHS liên tục nhận được sự hỗ trợ mạnh của đường SMA 100 ngày trong những tuần gần đây. Giá đang hồi phục trở lại bất chấp sự điều chỉnh của thị trường.

Chỉ báo Stochastic Oscillator và MACD đồng loạt cho tín hiệu mua chứng tỏ khả năng bứt phá nâng cao.

Khối lượng giao dịch tăng trưởng mạnh trong phiên ngày 11/05/2019. Dòng tiền bắt đáy đã quay trở lại SHS.



STB - Ngân hàng TMCP Sài Gòn Thương Tín

STB xuất hiện mẫu hình nến Doji trong phiên giao dịch ngày 10/05/2019 cho thấy tâm lý giằng co của nhà đầu tư.

Giá vẫn chưa vượt được đường SMA 200 ngày sau nhiều nỗ lực test đường này. Nếu giá vượt được đường này thì triển vọng của STB sẽ tích cực hơn.

Chỉ báo Stochastic Oscillator cho bán trở lại cho thấy các nhịp rung lắc sẽ xuất hiện trong ngắn hạn.

Đường SMA 200 ngày và cạnh trên của kênh giá ngắn hạn sẽ là kháng cự của giá trong những phiên tới.



TCH - CTCP Đầu tư Dịch vụ Tài chính Hoàng Huy

Giá duy trì nằm dưới middle của Bollinger Bands cho thấy xu hướng giảm chưa bị đảo ngược. Bollinger Bands đang co thắt cho thấy giá sẽ có biến động lớn trong thời gian tới.

TCH liên tục giằng co trên đường SMA 100 ngày. Chỉ báo Stochastic Oscillator đã cho mua trở lại trong vùng oversold. Nếu chỉ báo này rời khỏi vùng này thì khả năng giá có hồi phục cao.

Bình quân mua hầu như cao hơn bình quân bán trong 5 phiên gần đây cho thấy các nhà đầu tư lớn đang có động thái gom hàng.



TCM - CTCP Dệt may - Đầu tư - Thương mại Thành Công

Giá tăng mạnh sau liên tục tích lũy giữa ngưỡng Fibonacci Retracement 38.2% và 50% và vượt qua middle của Bollinger Bands nên xu hướng tăng đang được ủng hộ.

Chỉ báo MACD đã cho mua trở lại nên rủi ro giảm dần.

TCM đang di chuyển trong kênh giá giảm ngắn hạn sau khi tạo đỉnh vào tháng 03/2019. Ngưỡng kháng cự hiện tại của TCM sẽ là vùng hội tụ của cạnh trên kênh này và đường SMA 50 ngày. Nếu giá vượt được vùng này thì đà tăng sẽ càng được củng cố.



Kết thúc báo cáo.

I KHUYẾN CÁO

Báo cáo này chỉ nhằm mục đích cung cấp thông tin. Thông tin trên báo cáo được Vietstock thu thập từ những nguồn đáng tin cậy nhưng chưa được xác minh một cách độc lập; Vietstock không đại diện hay đảm bảo và không chịu bất kỳ trách nhiệm hay nghĩa vụ nào về tính xác thực và hoàn thiện của thông tin đó.

Không một thông tin hay ý kiến nào đưa ra cấu thành một lời giới thiệu hay lời mời giới thiệu, chào mua hoặc bán bất kỳ chứng khoán, các khoản đầu tư nào, hay các quyền chọn, hợp đồng tương lai, các loại chứng khoán phái sinh liên quan đến các chứng khoán và các khoản đầu tư đó. Thông tin thu thập không nhằm mục đích đưa ra lời khuyên đầu tư cho cá nhân và nó cũng không nhắm đến những mục tiêu đầu tư cụ thể, tình hình tài chính và những nhu cầu cụ thể của bất kỳ ai nhận được bản báo cáo này.

Các ý kiến trong báo cáo hoàn toàn do Phòng Tư vấn của Vietstock đưa ra và có thể thay đổi mà không cần báo trước.

© Bản quyền thuộc Vietstock 2019. Không một phần nào trong báo cáo này được phép làm lại, sửa chữa lại, hay được chuyển giao dưới bất kỳ hình thức hay phương pháp nào như điện tử, kỹ thuật, sao chép, ghi âm hay những hình thức khác mà không được sự cho phép của Vietstock.