

TECHNICAL VIEW: TUẦN 14-18/04/2025

THỊ TRƯỜNG & CHIẾN LƯỢC ĐẦU TƯ – PHÂN TÍCH CỔ PHIẾU CHỌN LỌC

11/04/2025

Phòng Tư vấn VIETSTOCK
[TV@vietstock.vn]



BÁO CÁO PHÂN TÍCH 2025

Phân tích kỹ thuật chứng khoán Việt Nam: Tuần 14-18/04/2025

Chiến lược đầu tư & Phân tích kỹ thuật chuyên sâu thị trường chứng khoán Việt Nam.

Phân tích Xu hướng và Dao động giá

VN-Index – Stochastic Oscillator đã vượt lên khỏi vùng quá bán

Trong phiên giao dịch ngày 11/04/2025, VN-Index bật tăng mạnh phiên thứ hai liên tiếp đồng thời hình thành mẫu hình nến Rising Window kèm theo khối lượng giao dịch gia tăng và vượt mức trung bình 20 phiên cho thấy tâm lý khá lạc quan của nhà đầu tư đang hiện hữu.

Bên cạnh đó, chỉ báo Stochastic Oscillator đã vượt lên khỏi vùng quá bán (oversold) sau khi cho tín hiệu mua nên kịch bản phục hồi trong ngắn hạn tiếp tục được ủng hộ.



HNX-Index – Kiểm tra lại vùng đáy cũ bị phá vỡ tháng 1/2025

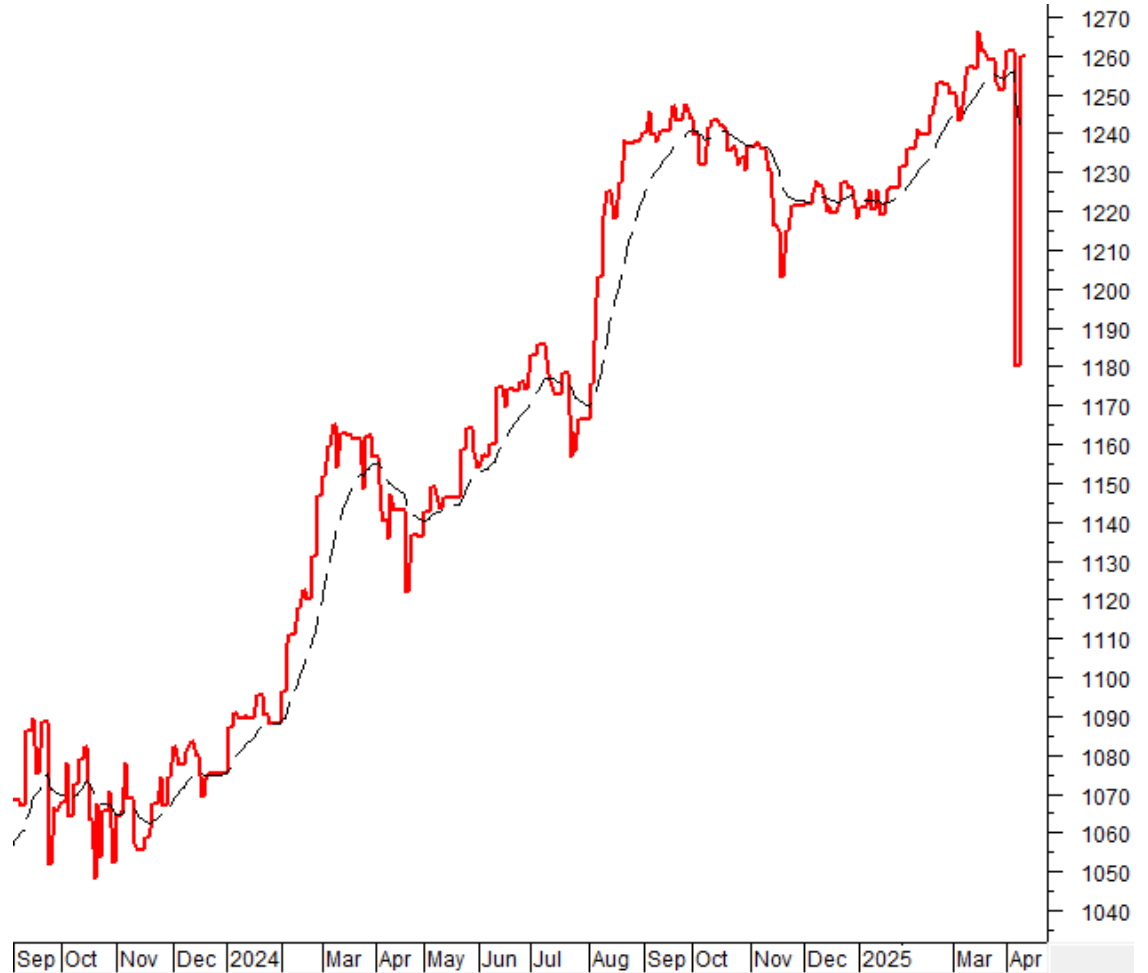
Trong phiên giao dịch ngày 11/04/2025, HNX-Index ghi nhận phiên tăng điểm thứ 2 liên tiếp cùng khối lượng giao dịch vượt mức trung bình 20 phiên phản ánh tâm lý khá lạc quan của nhà đầu tư.

Hiện tại, HNX-Index đang kiểm tra lại vùng đáy cũ bị phá vỡ tháng 1/2025 (tương đương vùng 215-222 điểm) trong bối cảnh chỉ báo Stochastic Oscillator đã cho tín hiệu mua trong vùng quá bán (oversold). Nếu chỉ báo vượt lên khỏi vùng này trong các phiên tới và chỉ số phá vỡ thành công vùng đáy cũ trước đó thì đà phục hồi sẽ bền vững hơn.



Phân tích Dòng tiền

Biến động của dòng tiền thông minh: Chỉ báo Negative Volume Index của VN-Index đã cắt lên trên đường EMA 20 ngày. Nếu trạng thái này tiếp tục trong phiên tới thì rủi ro sụt giảm bất ngờ (thrust down) sẽ giảm bớt.



Biến động của dòng tiền từ khối ngoại: Khối ngoại quay lại mua ròng trong phiên giao dịch ngày 11/04/2025. Nếu nhà đầu tư nước ngoài duy trì hành động này trong những phiên tới thì tình hình sẽ càng lạc quan hơn.

PHÂN TÍCH CỔ PHIẾU: Tuần 14-18/04/2025

Các cổ phiếu nóng được phân tích trong báo cáo của Phòng Tư vấn Vietstock gồm: BVH, CTD, HDB, MSN, STB, SHB, TCB, VPB, VNM, VIC.

Các cổ phiếu này được chọn lọc theo các tín hiệu phân tích kỹ thuật, thanh khoản, mức độ quan tâm của nhà đầu tư... Các phân tích dưới đây có thể phục vụ cho mục đích tham khảo trong ngắn hạn cũng như dài hạn.

BVH - Tập đoàn Bảo Việt

Khối lượng giao dịch vượt mức trung bình 20 ngày trong phiên giao dịch ngày 11/04/2025 cho thấy nhà đầu tư đang giao dịch khá sôi động.

Chỉ báo MACD chứng lại đà giảm trong bối cảnh giá phục hồi và xuất hiện mẫu hình Dragonfly Doji.

Đáy cũ tháng 11/2022 (tương đương vùng 37,000-42,000) đã hỗ trợ tốt trong các phiên gần đây.



CTD - CTCP Xây dựng Coteccons

Mẫu hình nến Hammer xuất hiện trong phiên giao dịch ngày 11/04/2025 cho thấy nhà đầu tư đã bớt bi quan.

Khối lượng giao dịch biến động thất thường nhưng đang nằm trên mức trung bình 20 ngày nên tình hình không quá rủi ro.

Đáy cũ tháng 09/2024 (tương đương vùng 56,000-66,000) đã trụ vững.

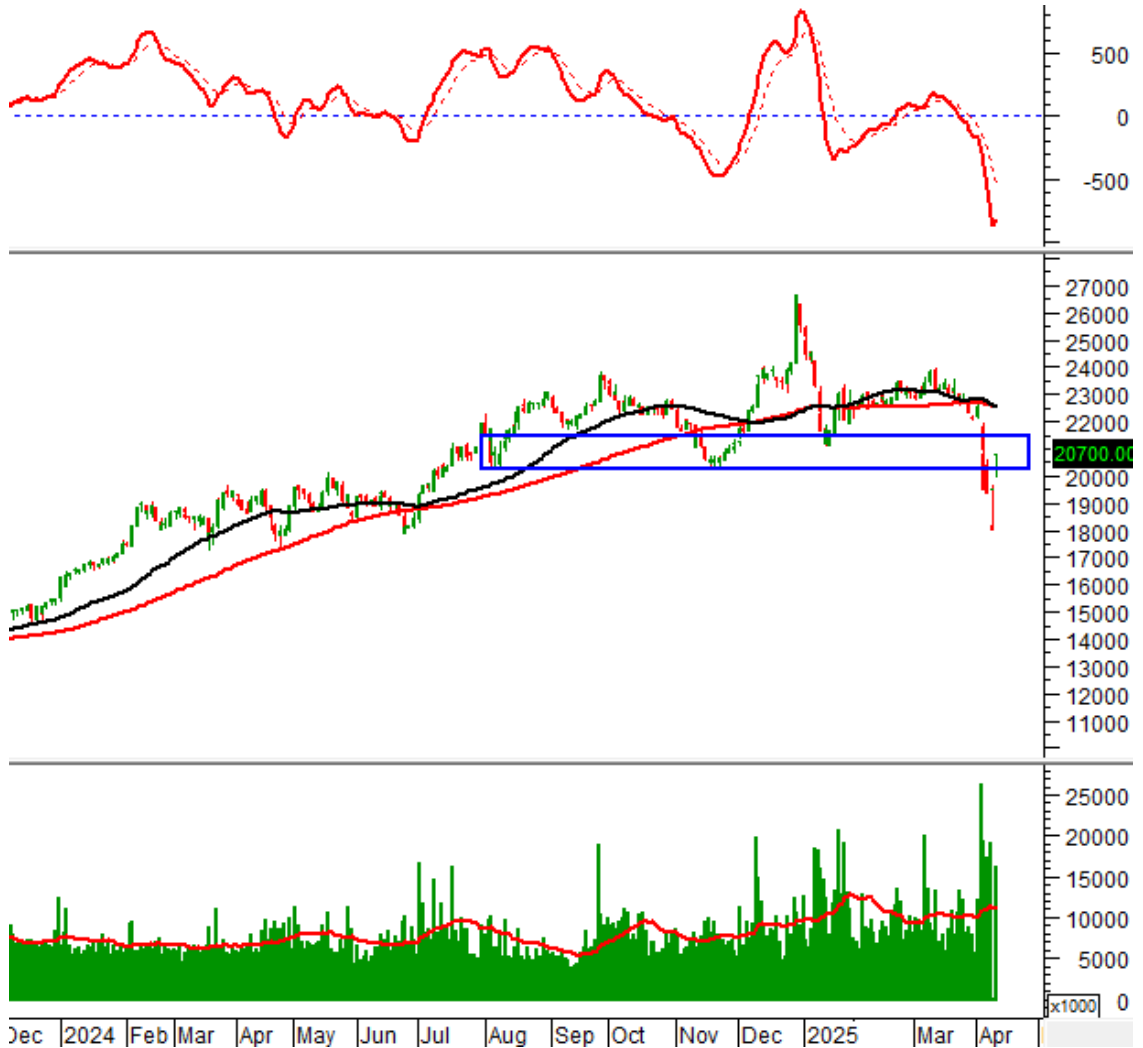


HDB - Ngân hàng TMCP Phát triển TP HCM

Mẫu hình nến gần giống Dragonfly Doji xuất hiện trong phiên giao dịch ngày 11/04/2025 nên khả năng tăng trưởng được cải thiện.

Khối lượng giao dịch của cổ phiếu HDB tăng mạnh và vượt mức trung bình 20 ngày.

Vùng 20,500-21,500 sẽ là kháng cự mạnh trong tuần tới.



MSN - CTCP Tập đoàn Masan

Giá cổ phiếu nằm dưới đường Middle nhưng không còn bám vào Lower Band của Bollinger Bands nữa.

Mẫu hình Rising Window xuất hiện trong giai đoạn cuối tuần cho thấy sự lạc quan của nhà đầu tư đang trở lại.

Đáy cũ tháng 10/2023 (tương đương vùng 56,000-61,000) đã bị phá vỡ hoàn toàn và sẽ trở thành kháng cự trong thời gian tới.



STB - Ngân hàng TMCP Sài Gòn Thương Tín

Giá cổ phiếu STB xuất hiện mẫu hình White Marubozu trong phiên giao dịch ngày 11/04/2025.

Chỉ báo Stochastic Oscillator đảo chiều và cho tín hiệu mua trở lại trong ngắn hạn.

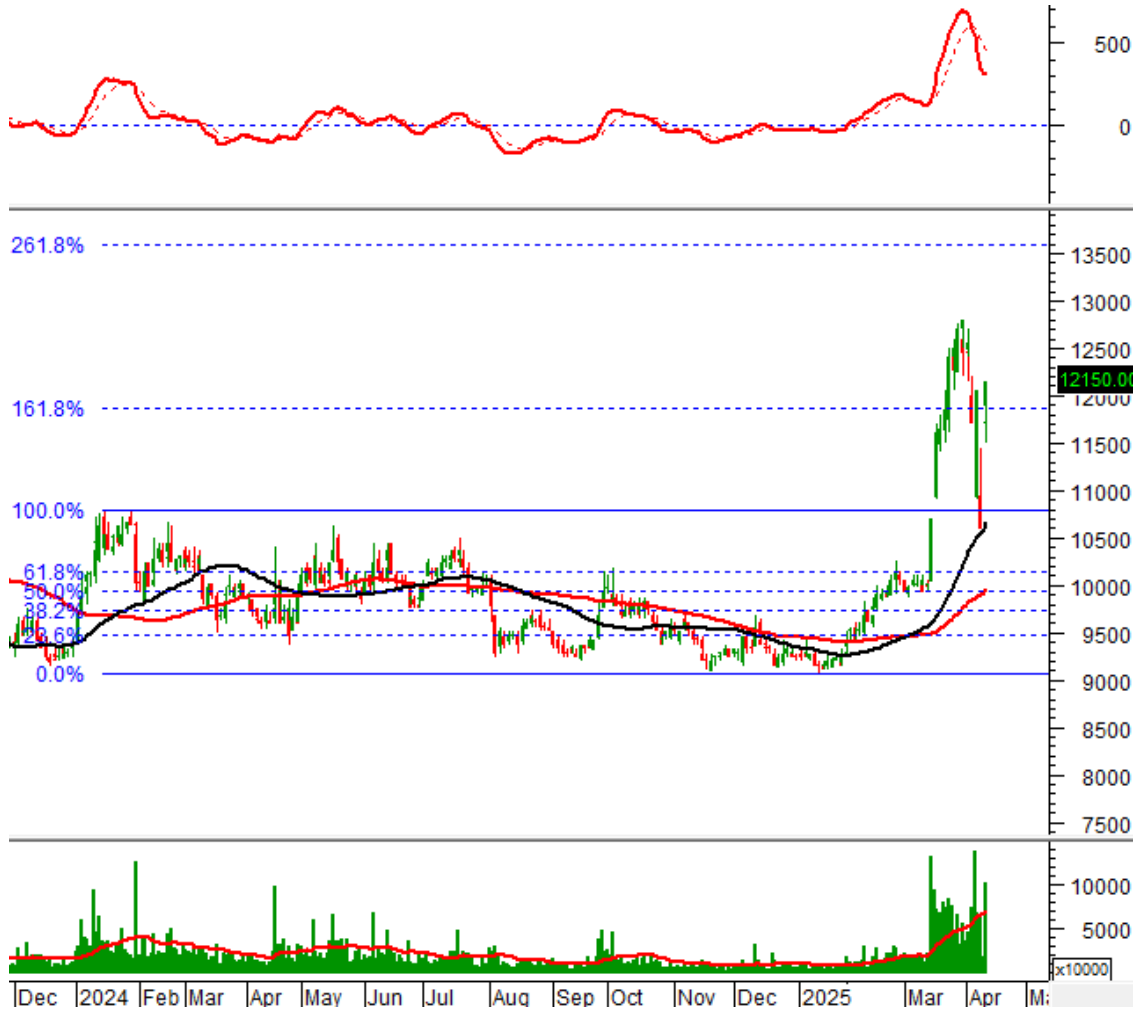
Khối lượng giao dịch của cổ phiếu STB tăng mạnh và vượt mức trung bình 20 ngày.



SHB - Ngân hàng TMCP Sài Gòn - Hà Nội

Giá cổ phiếu SHB tiếp tục tăng mạnh trong phiên giao dịch ngày 11/04/2025 sau khi xuất hiện mẫu hình Rising Window trước đó.

Giá đã vượt ngưỡng Fibonacci Retracement 161.8% (tương đương vùng 11,800-12,000) nên tình hình khá lạc quan.

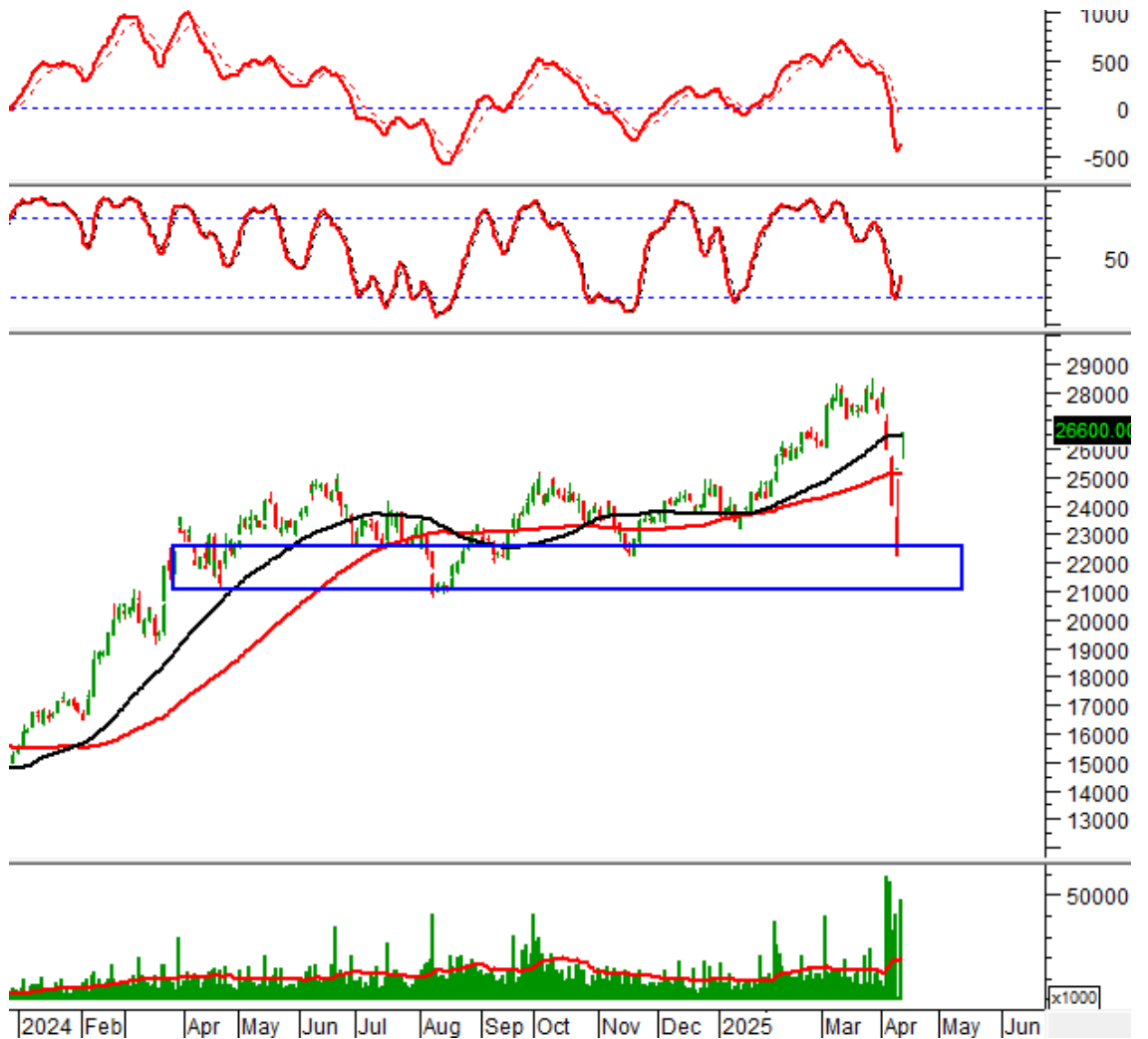


TCB - Ngân hàng TMCP Kỹ thương Việt Nam

Giá cổ phiếu TCB tiếp tục tăng mạnh trong phiên giao dịch ngày 11/04/2025 với Rising Window.

Khối lượng giao dịch vượt mức trung bình 20 ngày cho thấy nhà đầu tư giao dịch rất sôi động.

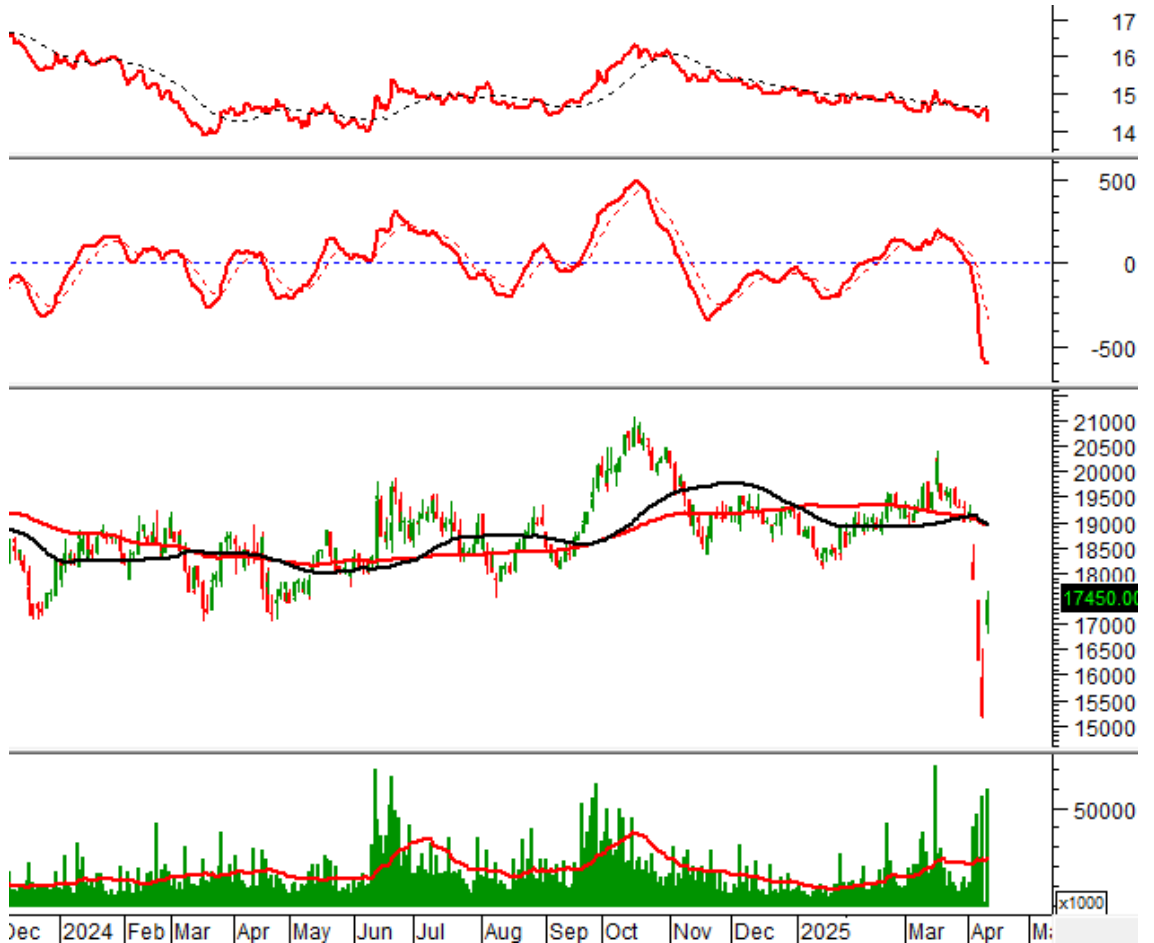
Chỉ báo Stochastic Oscillator đã rơi về gần vùng quá bán (oversold) và cho tín hiệu mua trở lại.



VPB - Ngân hàng TMCP Việt Nam Thịnh Vượng

Khối lượng giao dịch tăng mạnh và vượt mức trung bình 20 ngày trong phiên giao dịch 11/04/2025.

Chỉ số Relative Strength nằm dưới mức trung bình 20 ngày cho thấy cổ phiếu này đang yếu hơn (underperform) so với thị trường chung.



VNM - CTCP Sữa Việt Nam

Mẫu hình gần giống White Marubozu xuất hiện trong phiên giao dịch ngày 11/04/2025 cho thấy sự lạc quan của nhà đầu tư.

Giá phục hồi về đáy cũ tháng 03/2020 (tương đương vùng 55,000-60,000). Nếu chỉ báo MACD cho mua trở lại thì tình hình sẽ khá tích cực.



VIC - Tập đoàn VINGROUP - CTCP

Giá đã trụ vững trên đường Middle của Bollinger Bands nên rủi ro không lớn trong ngắn hạn.

Mẫu hình Rising Window và White Marubozu xuất hiện liên tiếp cho thấy sự tích cực trong tâm lý nhà đầu tư.

Khối ngoại tiếp tục mua ròng trong phiên ngày 11/04/2025. Khối lượng giao dịch thường xuyên nằm trên trung bình 20 ngày cho thấy dòng tiền đang quay trở lại cổ phiếu này.



Kết thúc báo cáo.

I KHUYẾN CÁO

Báo cáo này chỉ nhằm mục đích cung cấp thông tin. Thông tin trên báo cáo được Vietstock thu thập từ những nguồn đáng tin cậy nhưng chưa được xác minh một cách độc lập; Vietstock không đại diện hay đảm bảo và không chịu bất kỳ trách nhiệm hay nghĩa vụ nào về tính xác thực và hoàn thiện của thông tin đó.

Không một thông tin hay ý kiến nào đưa ra cấu thành một lời giới thiệu hay lời mời giới thiệu, chào mua hoặc bán bất kỳ chứng khoán, các khoản đầu tư nào, hay các quyền chọn, hợp đồng tương lai, các loại chứng khoán phái sinh liên quan đến các chứng khoán và các khoản đầu tư đó. Thông tin thu thập không nhằm mục đích đưa ra lời khuyên đầu tư cho cá nhân và nó cũng không nhắm đến những mục tiêu đầu tư cụ thể, tình hình tài chính và những nhu cầu cụ thể của bất kỳ ai nhận được bản báo cáo này.

Các ý kiến trong báo cáo hoàn toàn do Phòng Tư vấn của Vietstock đưa ra và có thể thay đổi mà không cần báo trước.

© Bản quyền thuộc Vietstock 2025. Không một phần nào trong báo cáo này được phép làm lại, sửa chữa lại, hay được chuyển giao dưới bất kỳ hình thức hay phương pháp nào như điện tử, kỹ thuật, sao chép, ghi âm hay những hình thức khác mà không được sự cho phép của Vietstock.