

TECHNICAL VIEW: TUẦN 10-14/02/2025

THỊ TRƯỜNG & CHIẾN LƯỢC ĐẦU TƯ – PHÂN TÍCH CỔ PHIẾU CHỌN LỌC

07/02/2025

Phòng Tư vấn VIETSTOCK
[TV@vietstock.vn]



BÁO CÁO PHÂN TÍCH 2025

Phân tích kỹ thuật chứng khoán Việt Nam: Tuần 10-14/02/2025

Chiến lược đầu tư & Phân tích kỹ thuật chuyên sâu thị trường chứng khoán Việt Nam.

Phân tích Xu hướng và Dao động giá

VN-Index – Đang test lại đỉnh cũ tháng 12/2024

Trong phiên giao dịch ngày 07/02/2025, VN-Index tăng điểm nhẹ đồng thời xuất hiện mẫu hình nến gần giống Spinning Top cho thấy tâm lý khá phân vân của nhà đầu tư.

Thêm vào đó, chỉ số đang test lại đỉnh cũ tháng 12/2024 (tương đương vùng 1,270-1,285 điểm) trong khi chỉ báo Stochastic Oscillator đã tiến sâu vào vùng quá mua (overbought). Nếu tín hiệu bán xuất hiện trở lại và chỉ báo rơi khỏi vùng này trong các phiên tới thì rủi ro điều chỉnh giảm sẽ tăng cao.



HNX-Index – Kéo dài chuỗi tăng điểm 7 phiên liên tiếp

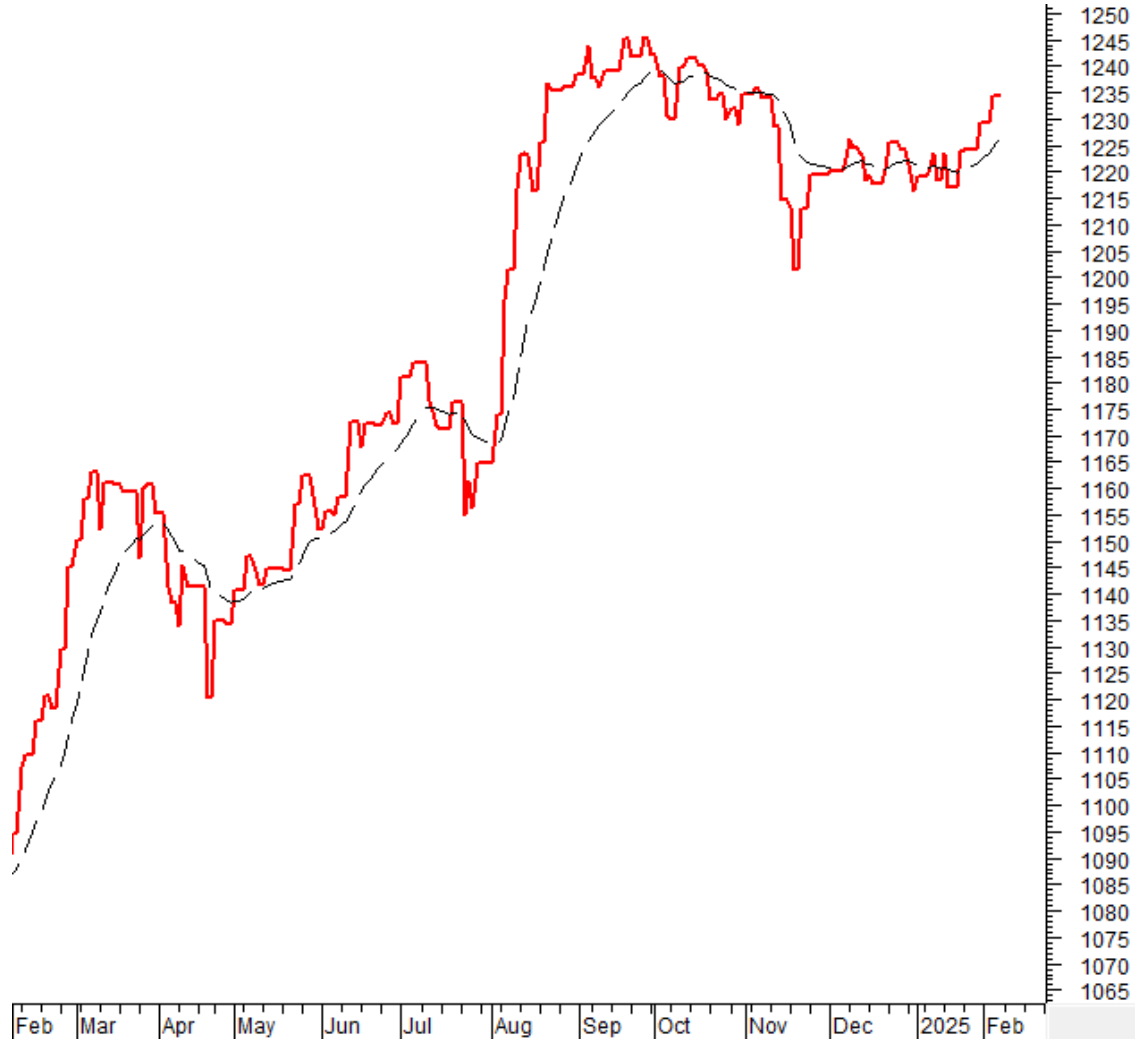
Trong phiên giao dịch ngày 07/02/2025, HNX-Index tăng điểm nối tiếp chuỗi tăng điểm 6 phiên liên tiếp trước đó cùng khối lượng giao dịch vượt mức trung bình 20 ngày cho thấy tâm lý lạc quan của nhà đầu tư đang hiện hữu.

Bên cạnh đó, HNX-Index tiếp tục đà tăng sau khi phá vỡ thành công đường xu hướng giảm dài hạn trong bối cảnh chỉ báo MACD tiếp tục hướng đi lên sau khi cho tín hiệu mua càng củng cố thêm cho đà phục hồi hiện tại.



Phân tích Dòng tiền

Biến động của dòng tiền thông minh: Chỉ báo Negative Volume Index của VN-Index cất lên trên đường EMA 20 ngày. Nếu trạng thái này tiếp tục trong phiên tới thì rủi ro sụt giảm bất ngờ (thrust down) sẽ giảm bớt.



Biến động của dòng tiền từ khối ngoại: Khối ngoại tiếp tục bán ròng trong phiên giao dịch ngày 07/02/2025. Nếu nhà đầu tư nước ngoài duy trì hành động này trong những phiên tới thì tình hình sẽ càng kém lạc quan hơn.

PHÂN TÍCH CỔ PHIẾU: Tuần 10-14/02/2025

Các cổ phiếu nóng được phân tích trong báo cáo của Phòng Tư vấn Vietstock gồm: CTD, GEX, OCB, STB, NLG, SHB, TCB, VPB, VIC và VNM.

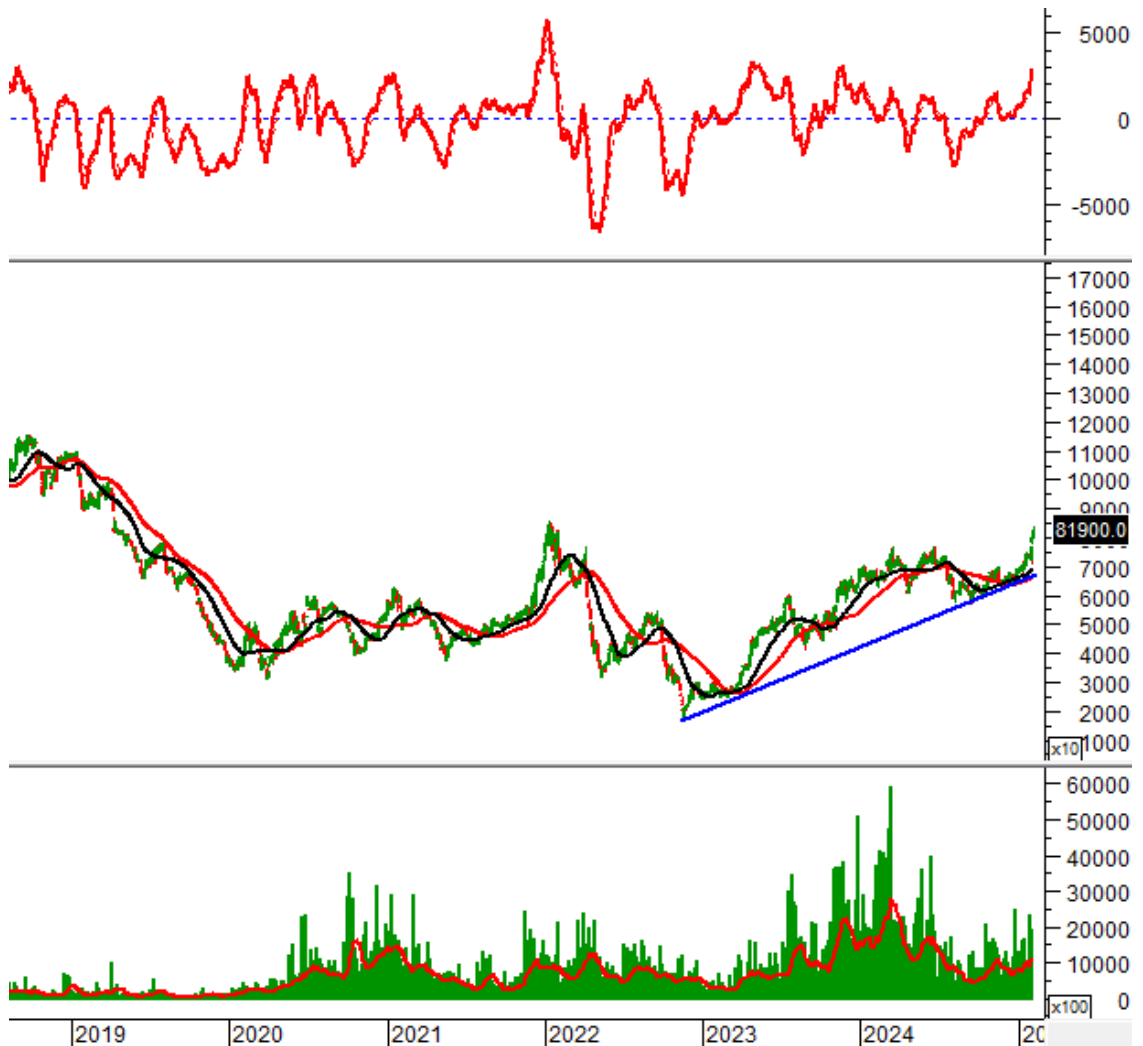
Các cổ phiếu này được chọn lọc theo các tín hiệu phân tích kỹ thuật, thanh khoản, mức độ quan tâm của nhà đầu tư... Các phân tích dưới đây có thể phục vụ cho mục đích tham khảo trong ngắn hạn cũng như dài hạn.

CTD - CTCP Xây dựng Coteccons

Giá cổ phiếu CTD xuất hiện mẫu hình Doji trong phiên giao dịch ngày 07/02/2025 cho thấy sự phân vân của nhà đầu tư.

Tuy nhiên, điểm giao cắt vàng (golden cross) của hai đường SMA 50 ngày và SMA 100 ngày đã xuất hiện vào cuối năm 2024 báo hiệu đà tăng trưởng dài hạn đã quay trở lại.

Kháng cự trong thời gian tới là đỉnh cũ tháng 01/2022 (tương đương vùng 84,000-86,000).



GEX - CTCP Tập đoàn GELEX

Mẫu hình nến High Wave Candle xuất hiện trong phiên giao dịch ngày 07/02/2025 cho thấy sự thận trọng bắt đầu xuất hiện dù đã tăng được duy trì.

Khối lượng giao dịch đã vượt mức trung bình 20 ngày. Điều này cho thấy nhà đầu tư đang khá lạc quan.

Việc mua vào cổ phiếu GEX được ủng hộ khi giá đã test thành công vùng hỗ trợ mạnh 17,000-18,500 và vượt nhóm MA dài hạn.



OCB - Ngân hàng TMCP Phương Đông

Nến xanh xuất hiện 8 lần trong 9 phiên gần nhất cho thấy nhà đầu tư khá lạc quan trong ngắn hạn.

Mặt khác, khối lượng giao dịch của cổ phiếu OCB liên tục nằm trên mức trung bình 20 ngày và chỉ báo MACD đã vượt mức 0 nên triển vọng ngắn hạn rất lạc quan.



STB - Ngân hàng TMCP Sài Gòn Thương Tín

Giá cổ phiếu hồi phục sau khi test đỉnh cũ đã bị vượt qua của tháng 10/2024 (tương đương vùng 35,000-36,500).

Chỉ báo Stochastic Oscillator và MACD đều đã cho tín hiệu mua trở lại nên rủi ro ngắn hạn giảm bớt.

Khối lượng giao dịch tăng và vượt mức trung bình 20 ngày cho thấy nhà đầu tư đã bớt thận trọng trong ngắn hạn.



NLG - CTCP Đầu tư Nam Long

Mẫu hình nến Dragonfly Doji xuất hiện trong phiên giao dịch ngày 07/02/2025 cho thấy khả năng hồi phục tăng lên.

Đáy cũ tháng 11/2023 (tương đương vùng 29,000-33,000) sẽ hỗ trợ cho NLG trong thời gian tới. Việc mua vào khi giá ở gần vùng này được ủng hộ.



SHB - Ngân hàng TMCP Sài Gòn - Hà Nội

Chỉ báo MACD đã cho tín hiệu mua trở lại và vượt ngưỡng 0 nên tình hình khá lạc quan trong ngắn hạn.

Mặt khác, khối ngoại mua ròng trở lại giúp ổn định tâm lý nhà đầu tư.

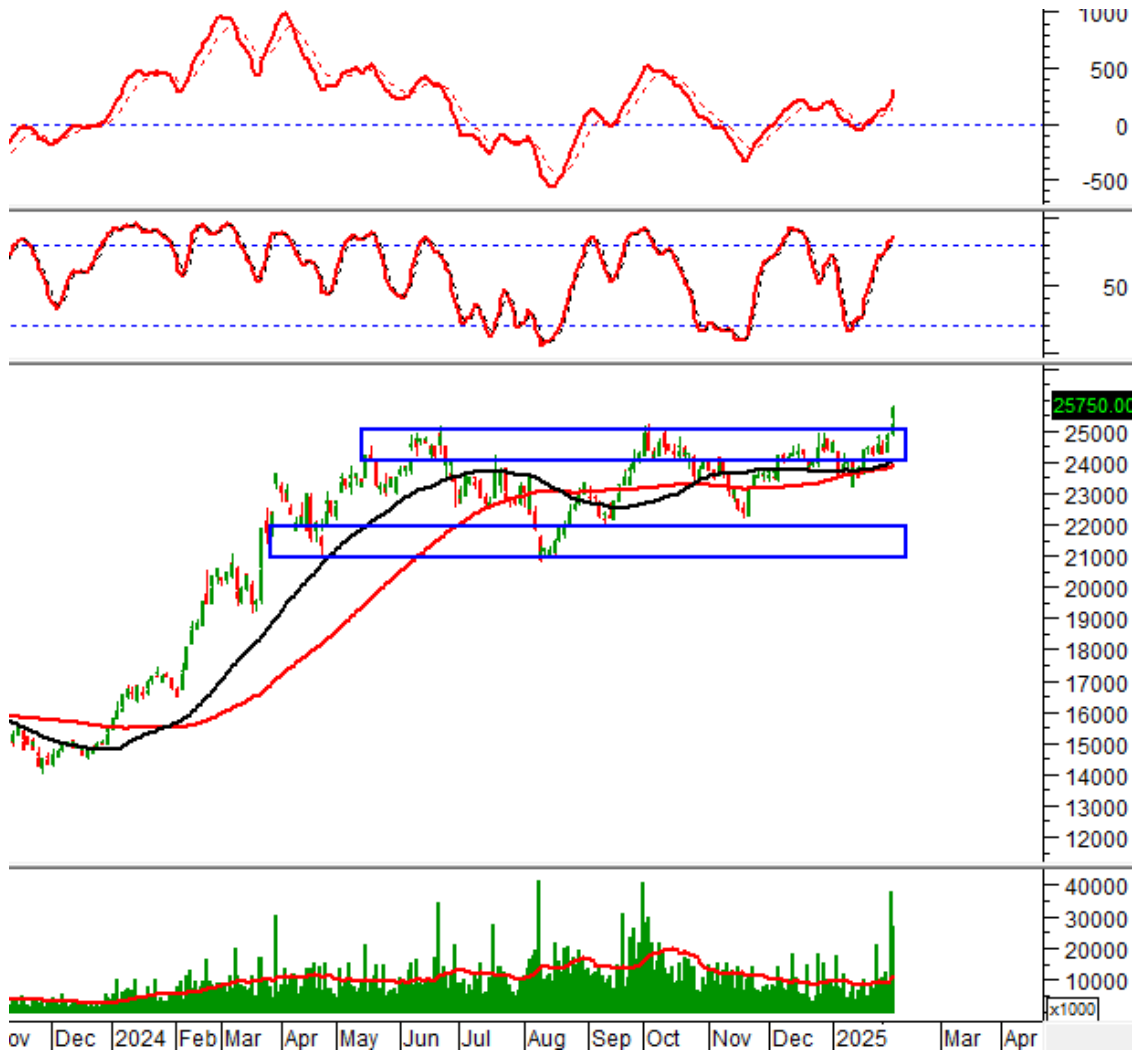
Đáy cũ của tháng 11/2024 (tương đương vùng 10,100-10,500) đóng vai trò hỗ trợ mạnh trong thời gian qua nên được kỳ vọng sẽ trụ vững.



TCB - Ngân hàng TMCP Kỹ thương Việt Nam

Giá cổ phiếu TCB tăng mạnh và vượt đỉnh cũ tháng 10/2024 (tương đương vùng 24,000-25,000) trong phiên giao dịch ngày 07/02/2025.

Khối lượng giao dịch vẫn đang ở trên mức trung bình 20 ngày cho thấy nhà đầu tư giao dịch khá sôi động.



VPB - Ngân hàng TMCP Việt Nam Thịnh Vượng

Giá cổ phiếu VPB giảm co mạnh và xuất hiện mẫu hình nến Doji trong phiên giao dịch ngày 07/02/2025.

Đáy cũ tháng 08/2024 (tương đương vùng 17,500-18,500) sẽ tiếp tục đóng vai trò hỗ trợ trong thời gian tới.

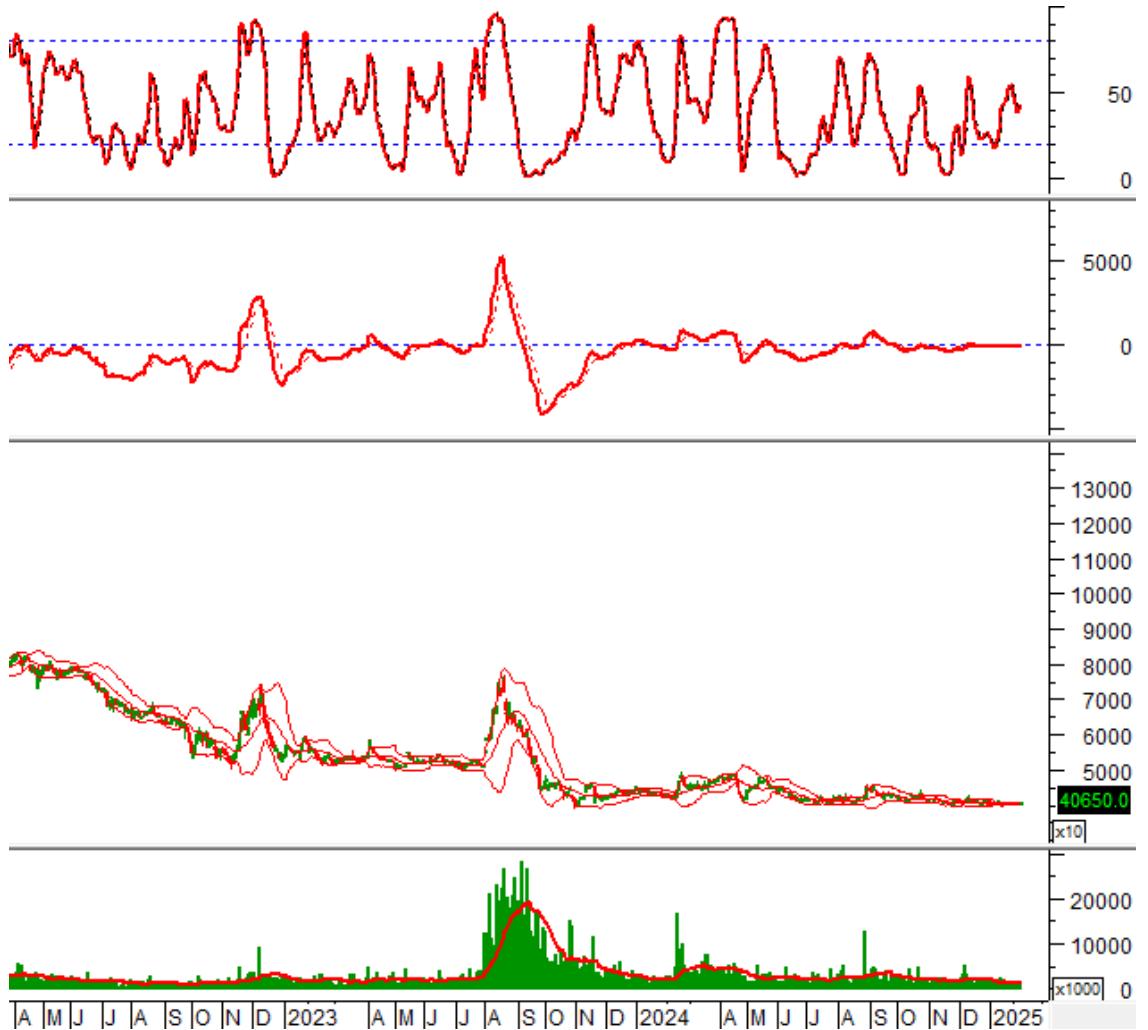


VIC - Tập đoàn VINGROUP - CTCP

Chỉ báo Stochastic Oscillator và MACD đều đã cho tín hiệu mua trở lại cho thấy khả năng hồi phục tăng lên.

Các cây nến có bóng mờ dài bên dưới (long lower shadow) xuất hiện cho thấy lực mua ở các mức giá thấp khá mạnh.

Giá sẽ tiếp tục nhận được sự hỗ trợ từ đáy cũ tháng 10/2023 (tương đương vùng 38,500-40,500) trong thời gian tới.



VNM - CTCP Sữa Việt Nam

Khối lượng giao dịch vượt mức trung bình 20 ngày trong phiên giao dịch 07/02/2025 cho thấy nhà đầu tư tăng cường giao dịch khi giá về vùng thấp.

Đáy cũ tháng 06/2023 (tương đương vùng 60,000-65,000) sẽ tiếp tục là hỗ trợ mạnh của cổ phiếu VNM.



Kết thúc báo cáo.

I KHUYẾN CÁO

Báo cáo này chỉ nhằm mục đích cung cấp thông tin. Thông tin trên báo cáo được Vietstock thu thập từ những nguồn đáng tin cậy nhưng chưa được xác minh một cách độc lập; Vietstock không đại diện hay đảm bảo và không chịu bất kỳ trách nhiệm hay nghĩa vụ nào về tính xác thực và hoàn thiện của thông tin đó.

Không một thông tin hay ý kiến nào đưa ra cấu thành một lời giới thiệu hay lời mời giới thiệu, chào mua hoặc bán bất kỳ chứng khoán, các khoản đầu tư nào, hay các quyền chọn, hợp đồng tương lai, các loại chứng khoán phái sinh liên quan đến các chứng khoán và các khoản đầu tư đó. Thông tin thu thập không nhằm mục đích đưa ra lời khuyên đầu tư cho cá nhân và nó cũng không nhắm đến những mục tiêu đầu tư cụ thể, tình hình tài chính và những nhu cầu cụ thể của bất kỳ ai nhận được bản báo cáo này.

Các ý kiến trong báo cáo hoàn toàn do Phòng Tư vấn của Vietstock đưa ra và có thể thay đổi mà không cần báo trước.

© Bản quyền thuộc Vietstock 2025. Không một phần nào trong báo cáo này được phép làm lại, sửa chữa lại, hay được chuyển giao dưới bất kỳ hình thức hay phương pháp nào như điện tử, kỹ thuật, sao chép, ghi âm hay những hình thức khác mà không được sự cho phép của Vietstock.