



VIETSTOCK WEEKLY: TUẦN 10-14/02/2025
Khởi ngoại duy trì bán ròng
TRIỂN VỌNG THỊ TRƯỜNG CHỨNG KHOÁN

08/02/2025

Phòng Tư vấn VIETSTOCK
[TV@vietstock.vn]



I | THỊ TRƯỜNG CHỨNG KHOÁN VIỆT NAM TUẦN 10-14/02/2025

Chứng khoán Tuần 03-07/02/2025: Khởi ngoại duy trì bán ròng

VN-Index duy trì đà tăng tích cực với các phiên tăng điểm liên tiếp trong tuần qua. Đồng thời, khối lượng giao dịch nằm trên mức trung bình 20 ngày cho thấy nhà đầu tư bắt đầu giao dịch sôi động trở lại. Tuy nhiên, chỉ số đang đối mặt với việc khối ngoại bán ròng liên tục với giá trị tương đối lớn. Nếu việc này tiếp tục kéo dài sẽ ảnh hưởng không nhỏ đến sự tăng trưởng của chỉ số trong thời gian tới.

I. THỊ TRƯỜNG CHỨNG KHOÁN VIỆT NAM TUẦN 03-07/02/2025

Giao dịch: Các chỉ số chính khép lại tuần giao dịch đầu tiên của năm mới trong sắc xanh. Kết phiên 07/02, VN-Index tăng 0.29% so với phiên trước, lên mức 1,275.2 điểm; HNX-Index tăng 0.16%, đạt 229.49 điểm. Xét cho cả tuần, VN-Index tăng tổng cộng 10.15 điểm (+0.8%), HNX-Index tăng 6.48 điểm (+2.91%).

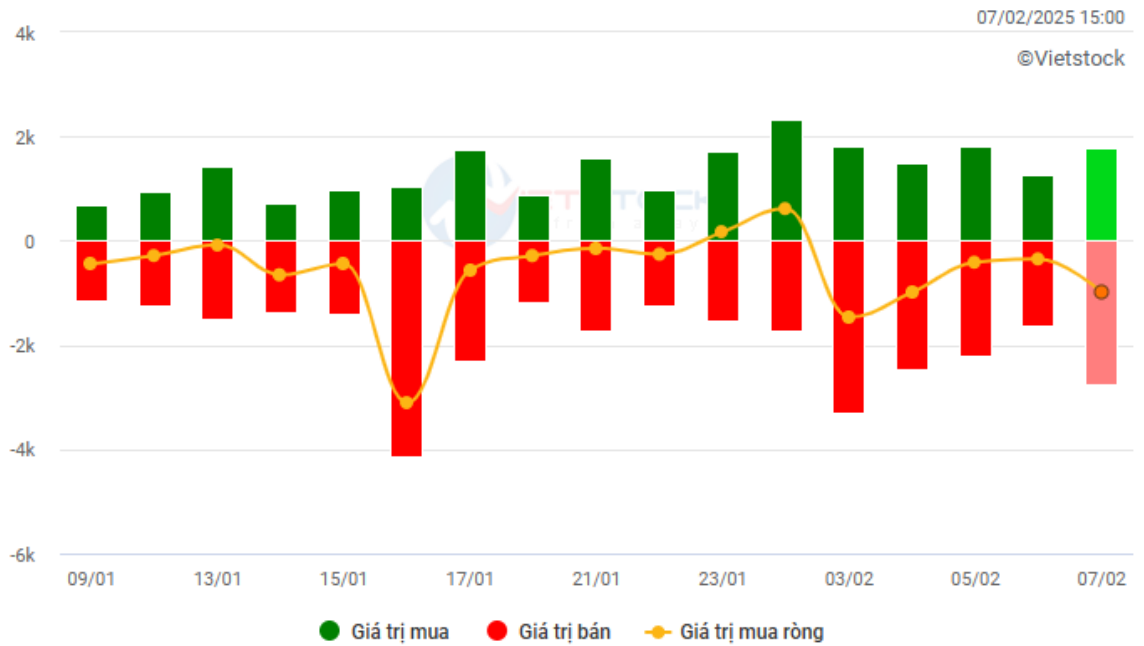
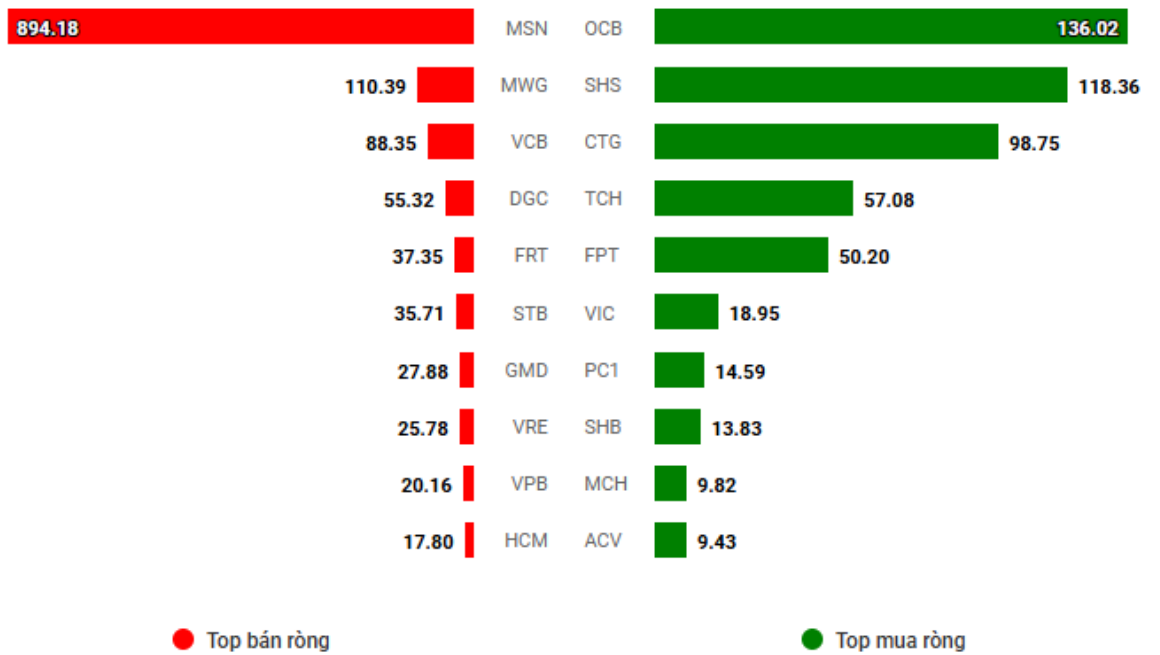
Thị trường chứng khoán Việt Nam đã có một tuần khởi động khá ấn tượng đầu năm. Mặc dù gặp phải áp lực điều chỉnh ngay trong phiên giao dịch đầu tuần nhưng lực cầu đã nhanh chóng trở lại, giúp VN-Index có 4 phiên tăng điểm liên tiếp, tiến lên ngưỡng đỉnh cũ 1,275 điểm. Thêm vào đó, thanh khoản thị trường sau kỳ nghỉ cũng có sự cải thiện rõ rệt, vượt trên mức giao dịch trung bình 20 tuần sau chuỗi 9 tuần liên tục nằm dưới ngưỡng này. Tuy nhiên, đà bán ròng kéo dài của khối ngoại vẫn là yếu tố cần chú ý trong bối cảnh thị trường toàn cầu đối mặt với nhiều thông tin biến động.

Xét về mức độ ảnh hưởng, CTG, BID và TCB là 3 trụ cột đóng góp chính cho sắc xanh của VN-Index hôm nay với gần 4 điểm tăng. Trong khi đó, không có cái tên nào đáng kể ở phía ngược lại. Tổng cộng 10 cổ phiếu tác động tiêu cực nhất chỉ lấy đi hơn 1 điểm của chỉ số.

Hầu hết các nhóm ngành diễn biến phân hóa trong phiên giao dịch cuối tuần. Sắc xanh của nhóm tài chính nói riêng và thị trường nói chung được duy trì chủ yếu nhờ sự “gánh vác” của một vài cổ phiếu lớn như CTG (+3.29%), BID (+1.76%), TCB (+2.18%) và BVH (+1.76%). Phần còn lại trong nhóm này đa số chỉ biến động nhẹ quanh mốc tham chiếu.

Trong khi đó, nhóm viễn thông trải qua ngày giao dịch không mấy dễ dàng, phải “đội sổ” với mức giảm hơn 2%. Sắc đỏ trải dài trên diện rộng, đặc biệt là áp lực bán mạnh ở những cổ phiếu đầu ngành như CTR (-1.56%), VGI (-2.39%), YEG (-2.02%), VNZ (-1.38%) và MFS (-3.16%).

Nhà đầu tư nước ngoài bán ròng gần 4,142 tỷ đồng trên cả hai sàn trong tuần qua. Trong đó, khối ngoại bán ròng hơn 4,234 tỷ đồng trên sàn HOSE và mua ròng gần 93 tỷ đồng trên sàn HNX.

Giá trị giao dịch NĐTNN của HOSE, HNX và UPCOM theo ngày. Đvt: Tỷ đồng

Giá trị giao dịch ròng theo mã cổ phiếu. Đvt: Tỷ đồng


Cổ phiếu tăng tiêu biểu trong tuần qua là GEE

GEE tăng 24.86%: GEE ghi nhận tuần giao dịch khởi sắc với mức tăng 24.86%. Cổ phiếu liên tục bật tăng mạnh đồng thời duy trì bám sát Upper Band của Bollinger Bands đang mở rộng cho thấy tình hình rất lạc quan. Khối lượng giao dịch vẫn đang duy trì trên mức trung bình 20 ngày cho thấy dòng tiền tham gia rất tích cực.

Tuy nhiên, cổ phiếu chứng lại đà tăng với phiên giảm điểm trong phiên cuối tuần qua kèm theo xuất hiện mẫu hình nến Inverted Hammer. Đồng thời, chỉ báo Stochastic Oscillator vừa cho tín hiệu bán trong vùng quá mua (overbought). Điều này cho thấy rủi ro điều chỉnh sẽ gia tăng trong thời gian tới nếu chỉ báo rơi khỏi vùng này.

Cổ phiếu giảm giá mạnh trong tuần qua là KHP

KHP giảm 12.6%: KHP trải qua tuần giao dịch khá tiêu cực khi ghi nhận 4/5 phiên giảm điểm. Điều này thể hiện áp lực bán mạnh đang xảy ra đối với cổ phiếu này.

Hiện tại, chỉ báo Stochastic Oscillator và MACD tiếp tục đi xuống sau khi cho tín hiệu bán. Điều này cho thấy rủi ro điều chỉnh trong ngắn hạn vẫn còn.

! NHẬN ĐỊNH THỊ TRƯỜNG CHỨNG KHOÁN TUẦN 10-14/02/2025

Chiến lược đầu tư & Phân tích kỹ thuật chuyên sâu thị trường chứng khoán Việt Nam.

Phân tích Xu hướng và Dao động giá

VN-Index – Đang test lại đỉnh cũ tháng 12/2024

Trong phiên giao dịch ngày 07/02/2025, VN-Index tăng điểm nhẹ đồng thời xuất hiện mẫu hình nến gần giống Spinning Top cho thấy tâm lý khá phân vân của nhà đầu tư.

Thêm vào đó, chỉ số đang test lại đỉnh cũ tháng 12/2024 (tương đương vùng 1,270-1,285 điểm) trong khi chỉ báo Stochastic Oscillator đã tiến sâu vào vùng quá mua (overbought). Nếu tín hiệu bán xuất hiện trở lại và chỉ báo rơi khỏi vùng này trong các phiên tới thì rủi ro điều chỉnh giảm sẽ tăng cao.



HNX-Index – Kéo dài chuỗi tăng điểm 7 phiên liên tiếp

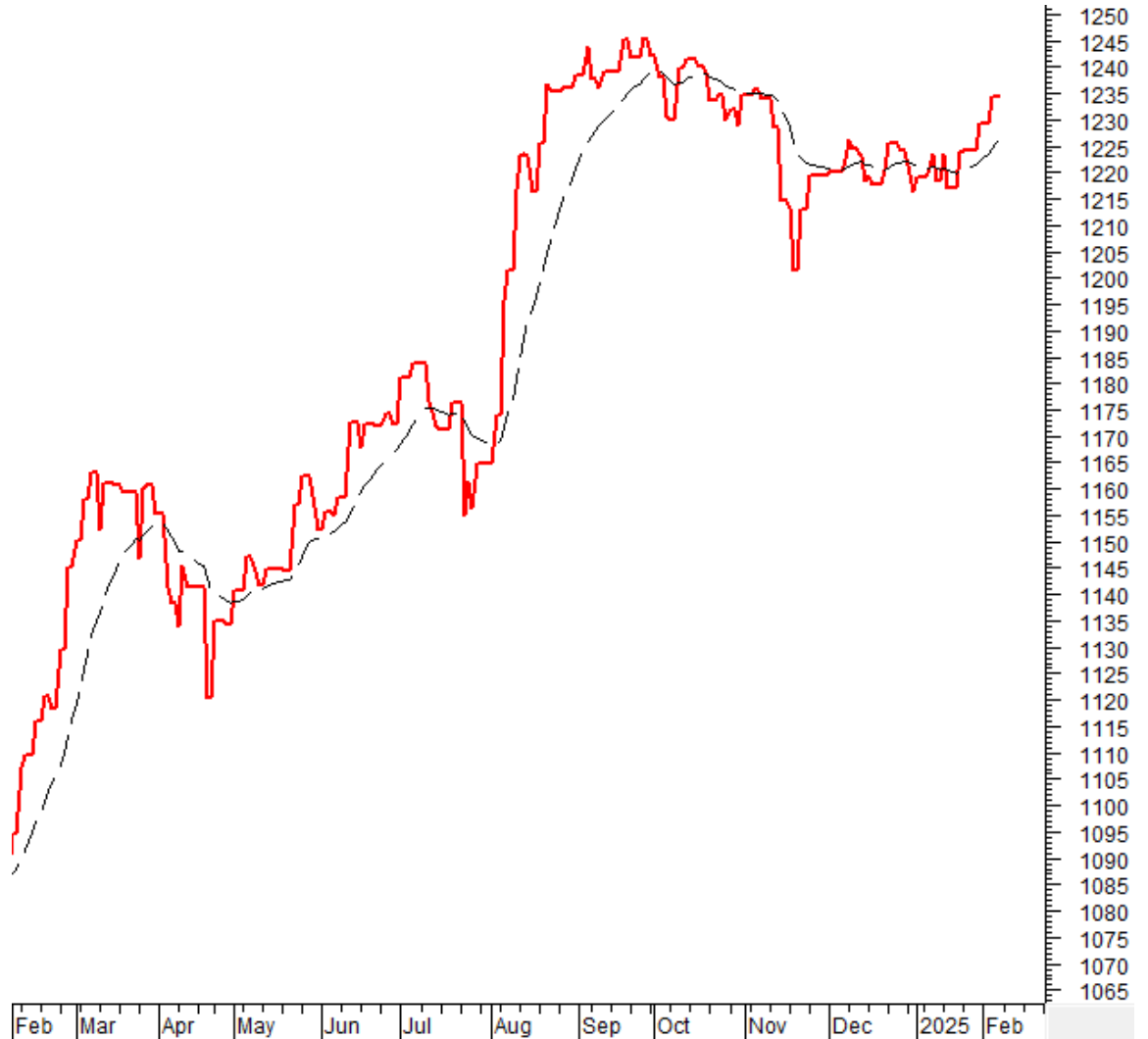
Trong phiên giao dịch ngày 07/02/2025, HNX-Index tăng điểm nối tiếp chuỗi tăng điểm 6 phiên liên tiếp trước đó cùng khối lượng giao dịch vượt mức trung bình 20 ngày cho thấy tâm lý lạc quan của nhà đầu tư đang hiện hữu.

Bên cạnh đó, HNX-Index tiếp tục đà tăng sau khi phá vỡ thành công đường xu hướng giảm dài hạn trong bối cảnh chỉ báo MACD tiếp tục hướng đi lên sau khi cho tín hiệu mua càng củng cố thêm cho đà phục hồi hiện tại.



Phân tích Dòng tiền

Biến động của dòng tiền thông minh: Chỉ báo Negative Volume Index của VN-Index cất lên trên đường EMA 20 ngày. Nếu trạng thái này tiếp tục trong phiên tới thì rủi ro sụt giảm bất ngờ (thrust down) sẽ giảm bớt.



Biến động của dòng tiền từ khối ngoại: Khối ngoại tiếp tục bán ròng trong phiên giao dịch ngày 07/02/2025. Nếu nhà đầu tư nước ngoài duy trì hành động này trong những phiên tới thì tình hình sẽ càng kém lạc quan hơn.

THỐNG KÊ THỊ TRƯỜNG TUẦN 03-07/02/2025

Thông kê giao dịch trên HOSE

Ngày	VN-Index	+/- %	KLGD(đv)	GTGD(tỷ đ)	KL đặt mua	KL đặt bán
03/02/2025	1,253.03	-0.95%	547,002,900	13,963.77	12,588,190,219	10,292,580,313
04/02/2025	1,264.68	0.93%	660,339,392	15,325.38	11,668,106,825	10,061,853,340
05/02/2025	1,269.61	0.39%	587,218,702	13,338.82	10,399,776,201	8,993,264,512
06/02/2025	1,271.48	0.15%	568,691,544	12,921.55	9,750,772,621	9,000,711,151
07/02/2025	1,275.20	0.29%	619,048,495	14,693.35	11,012,914,735	9,868,539,447
TỔNG		0.80%	2,982,301,033	70,242.87	55,419,760,601	48,216,948,763
TRUNG BÌNH		0.16%	596,460,207	14,048.57	11,083,952,120	9,643,389,753

Nguồn: VietstockFinance

Thông kê giao dịch trên HNX

Ngày	HNX-Index	+/- %	KLGD(đv)	GTGD(tỷ đ)	KL đặt mua	KL đặt bán
03/02/2025	223.49	0.21%	43,384,053	708.63	73,707,500	74,268,200
04/02/2025	226.61	1.40%	61,443,116	964.05	96,988,400	96,906,300
05/02/2025	227.98	0.61%	48,654,571	821.78	85,681,500	94,603,500
06/02/2025	229.13	0.50%	45,146,701	743.83	80,048,800	93,844,900
07/02/2025	229.49	0.16%	64,863,793	963.10	103,780,000	102,306,300
TỔNG		2.91%	263,492,234	4,201.39	440,206,200	461,929,200
TRUNG BÌNH		0.58%	52,698,447	840.28	88,041,240	92,385,840

Nguồn: VietstockFinance

HOSE: 10 cổ phiếu tăng/giảm nhiều nhất tuần

TT	Mã CK	Giá 08/02	KLGD tb	+/-(-)%5p	Mã CK	Giá 08/02	KLGD tb	+/-(-)%5p
1	GEE	44,200	744,300	24.86%	KHP	11,450	741,800	-12.60%
2	APG	8,680	978,180	24.00%	FRT	188,400	701,380	-8.54%
3	FUEIP100	9,600	980	21.21%	DCL	25,450	584,320	-8.45%
4	QCG	12,650	1,279,180	21.05%	PNC	16,650	540	-7.50%
5	VPG	12,400	548,120	20.39%	SVI	56,000	80	-6.67%
6	BMC	25,800	326,500	19.44%	L10	19,050	20	-6.39%
7	LGL	2,910	249,280	17.81%	SMA	15,000	20	-6.25%
8	VRC	14,200	92,920	16.87%	SPM	11,750	120	-6.00%
9	TNT	5,060	380,620	16.59%	DAT	7,320	360	-5.67%
10	FCM	3,710	75,600	16.30%	STG	40,000	480	-5.21%

Nguồn: VietstockFinance

HNX: 10 cổ phiếu tăng/giảm nhiều nhất tuần

TT	Mã CK	Giá 08/02	KLGD tb	+/-(-)%5p	Mã CK	Giá 08/02	KLGD tb	+/-(-)%5p
1	BKC	33,000	32,082	57.89%	SDN	27,000	500	-14.83%
2	TFC	79,500	49,302	56.50%	VE3	9,000	320	-14.29%
3	HGM	292,100	7,437	44.46%	NBP	11,500	1,280	-11.54%
4	KSV	222,000	85,675	38.75%	VTJ	4,000	240	-11.11%
5	OCH	7,500	401,921	31.58%	PGN	13,200	55,022	-10.81%
6	HDA	5,000	61,189	28.21%	VCM	8,000	4,866	-10.11%
7	HMR	13,800	87,060	23.21%	TTC	9,500	1,383	-9.52%
8	SJE	22,000	486,216	22.91%	NAP	9,900	40	-9.17%
9	VLA	12,500	1,242	22.55%	BST	12,900	3,291	-9.15%
10	VTV	11,500	230,065	22.34%	ARM	28,000	144	-9.09%

Nguồn: VietstockFinance

Giao dịch của nhà đầu tư nước ngoài trên HOSE

Ngày	Khối lượng giao dịch (cp)			Giá trị giao dịch (1,000đ)		
	Mua	Bán	Mua - Bán	Mua	Bán	Mua - Bán
03/02/2025	49,504,555	82,224,014	-32,719,459	1,718,634,665	3,179,758,149	-1,461,123,484
04/02/2025	44,842,139	63,341,207	-18,499,068	1,421,833,993	2,376,528,922	-954,694,929
05/02/2025	48,510,672	61,453,424	-12,942,752	1,765,447,552	2,130,551,461	-365,103,909
06/02/2025	39,840,600	49,364,500	-9,523,900	1,224,261,672	1,569,989,963	-345,728,291
07/02/2025	52,170,993	60,301,014	-8,130,021	1,587,320,727	2,695,168,734	-1,107,848,007
TỔNG	234,868,959	316,684,159	-81,815,200	7,717,498,608	11,951,997,228	-4,234,498,620
TRUNG BÌNH	46,973,791	63,336,831	-16,363,040	1,543,499,721	2,390,399,445	-846,899,724

Nguồn: VietstockFinance

Giao dịch của nhà đầu tư nước ngoài trên HNX

Ngày	Khối lượng giao dịch (cp)			Giá trị giao dịch (1,000đ)		
	Mua	Bán	Mua - Bán	Mua	Bán	Mua - Bán
03/02/2025	5,623,446	3,469,241	2,154,205	89,902,442	79,046,121	10,856,322
04/02/2025	2,110,000	2,413,029	-303,029	37,528,660	51,088,435	-13,559,774
05/02/2025	1,276,926	1,732,677	-455,751	28,796,137	42,542,540	-13,746,403
06/02/2025	1,262,608	1,674,400	-411,792	34,323,918	25,503,890	8,820,028
07/02/2025	10,157,342	2,121,115	8,036,227	147,348,696	46,961,380	100,387,316
TỔNG	20,430,322	11,410,462	9,019,860	337,899,853	245,142,365	92,757,489
TRUNG BÌNH	4,086,064	2,282,092	1,803,972	67,579,970	49,028,473	18,551,497

Nguồn: VietstockFinance

I KHUYẾN CÁO

Báo cáo này chỉ nhằm mục đích cung cấp thông tin. Thông tin trên báo cáo được Vietstock thu thập từ những nguồn đáng tin cậy nhưng chưa được xác minh một cách độc lập; Vietstock không đại diện hay đảm bảo và không chịu bất kỳ trách nhiệm hay nghĩa vụ nào về tính xác thực và hoàn thiện của thông tin đó.

Không một thông tin hay ý kiến nào đưa ra cấu thành một lời giới thiệu hay lời mời giới thiệu, chào mua hoặc bán bất kỳ chứng khoán, các khoản đầu tư nào, hay các quyền chọn, hợp đồng tương lai, các loại chứng khoán phái sinh liên quan đến các chứng khoán và các khoản đầu tư đó. Thông tin thu thập không nhằm mục đích đưa ra lời khuyên đầu tư cho cá nhân và nó cũng không nhắm đến những mục tiêu đầu tư cụ thể, tình hình tài chính và những nhu cầu cụ thể của bất kỳ ai nhận được bản báo cáo này.

Các ý kiến trong báo cáo hoàn toàn do Phòng Tư vấn của Vietstock đưa ra và có thể thay đổi mà không cần báo trước.

© Bản quyền thuộc Vietstock 2023. Không một phần nào trong báo cáo này được phép làm lại, sửa chữa lại, hay được chuyển giao dưới bất kỳ hình thức hay phương pháp nào như điện tử, kỹ thuật, sao chép, ghi âm hay những hình thức khác mà không được sự cho phép của Vietstock.