



VIETSTOCK WEEKLY: TUẦN 20-24/01/2025

Hồi phục chưa rõ nét

TRIỂN VỌNG THỊ TRƯỜNG CHỨNG KHOÁN

18/01/2025

Phòng Tư vấn VIETSTOCK
[TV@vietstock.vn]



BÁO CÁO PHÂN TÍCH 2025

I THỊ TRƯỜNG CHỨNG KHOÁN VIỆT NAM TUẦN 20-24/01/2025

Chứng khoán Tuần 13-17/01/2025: Hồi phục chưa rõ nét

VN-Index tăng điểm với 4/5 phiên trong tuần qua thể hiện sự hồi phục khá tích cực. Tuy nhiên, khối lượng giao dịch đang duy trì dưới mức trung bình 20 ngày phản ánh tâm lý thận trọng của nhà đầu tư vẫn còn hiện hữu. Ngoài ra, việc khối ngoại liên tục bán ròng trong thời gian gần đây cũng là yếu tố không mấy tích cực đối với chỉ số.

I. THỊ TRƯỜNG CHỨNG KHOÁN VIỆT NAM TUẦN 13-17/01/2025

Giao dịch: Các chỉ số chính tiếp đà phục hồi tích cực trong ngày giao dịch cuối tuần. Kết phiên 17/01, VN-Index tăng 0.54% so với phiên trước, lên mức 1,249.11 điểm; HNX-Index tăng 0.74%, đạt 222.48 điểm. Xét cho cả tuần, VN-Index tăng tổng cộng 18.63 điểm (+1.51%), HNX-Index tăng 2.99 điểm (+1.36%).

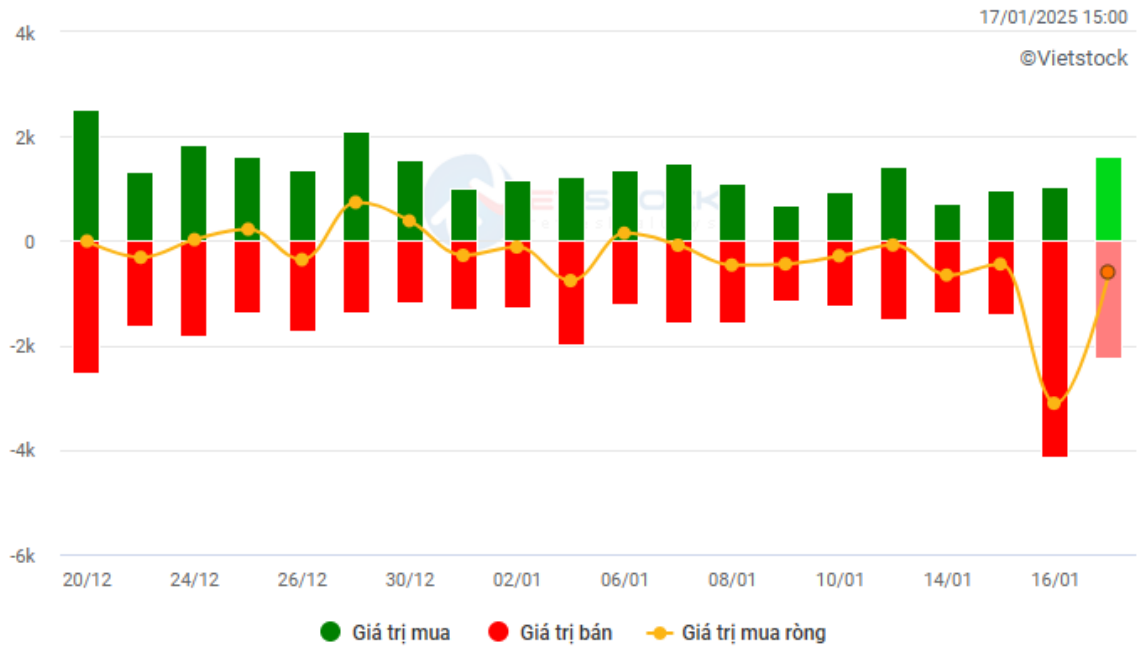
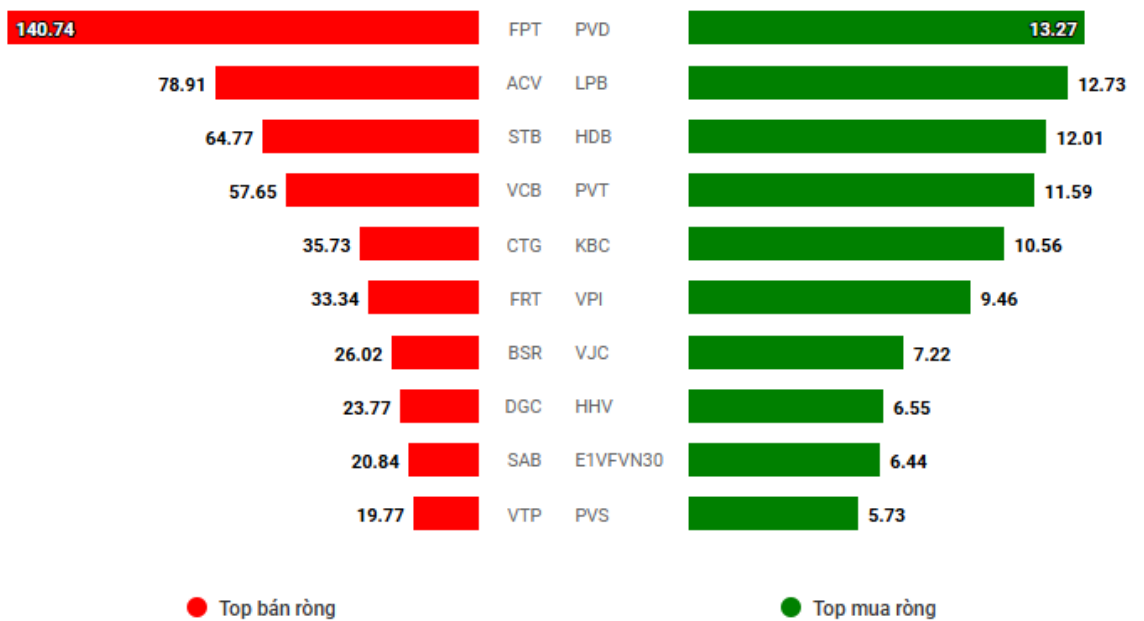
Thị trường chứng khoán Việt Nam có tuần phục hồi khá tốt sau chuỗi giảm hơn 40 điểm trong 2 tuần trước. Sau khi chạm xuống ngưỡng 1,220 điểm trong ngày giao dịch đầu tuần, lực cầu bắt đáy quay trở lại, đặc biệt sự dẫn dắt của nhóm cổ phiếu trụ đã giúp VN-Index có 4/5 phiên tăng điểm và kết tuần ở mốc 1,249.11 điểm. Tuy vậy, dòng tiền vẫn tỏ ra thận trọng khi thanh khoản liên tục duy trì ở mức thấp. Bên cạnh đó, áp lực bán ròng gia tăng mạnh từ khối ngoại là trở ngại lớn, khiến triển vọng thị trường vẫn còn nhiều biến số khó lường.

Xét về mức độ ảnh hưởng, TCB, FPT và HDB là những trụ cột đóng góp tích cực nhất cho thị trường trong phiên cuối tuần với hơn 2.5 điểm tăng. Trong khi đó, 10 cổ phiếu tác động tiêu cực nhất chưa đủ lấy đi 1 điểm của VN-Index, dẫn đầu là VCB với gần 0.3 điểm giảm.

Sắc xanh trải dài trên tất cả các nhóm ngành. Nhóm viễn thông và công nghiệp ghi nhận sự bứt phá vượt trội nhất, tăng lần lượt 3.21% và 2.72%. Ngoài sắc tím rực rỡ của các cổ phiếu YEG, ELC, MFS hay SGP, nhiều mã khác cũng thu hút được lực cầu lớn như VGI (+3.28%), FOX (+4.2%), TTN (+2.49%), ICT (+5.78%); ACV (+2.68%), HAH (+1.56%), CTD (+1.51%), GMD (+1.31%), SCS (+3.57%) và VTP (+1.69%).

Nhóm ngành tài chính với vị thế vốn hóa chủ lực góp công lớn cho đà tăng của thị trường hôm nay. Nhiều cái tên với mức tăng đáng chú ý như HDB (+3.69%), TCB (+2.31%), NAB (+1.86%), CTG (+1.09%), BVH (+1.95%) và SHS (+2.52%).

Nhà đầu tư nước ngoài đẩy mạnh đà bán ròng với giá trị hơn 4,784 tỷ đồng trên cả hai sàn trong tuần qua. Trong đó, khối ngoại bán ròng gần 4,726 tỷ đồng trên sàn HOSE và bán ròng gần 59 tỷ đồng trên sàn HNX.

Giá trị giao dịch NĐTNN của HOSE, HNX và UPCOM theo ngày. Đvt: Tỷ đồng

Giá trị giao dịch ròng theo mã cổ phiếu. Đvt: Tỷ đồng


Cổ phiếu tăng tiêu biểu trong tuần qua là CTI

CTI tăng 16.84%: CTI ghi nhận tuần giao dịch khởi sắc với mức tăng 16.84%. Cổ phiếu liên tục bật tăng mạnh kể từ khi vượt lên trên đường Middle của Bollinger Bands. Ngoài ra, khối lượng giao dịch nằm trên mức trung bình 20 ngày cho thấy lực cầu tham gia càng mạnh mẽ.

Hiện tại, chỉ báo Stochastic Oscillator và MACD đang hướng lên sau khi cho tín hiệu mua. Nếu trạng thái này tiếp tục giữ vững trong thời gian tới thì đà tăng trưởng của cổ phiếu vẫn được duy trì.

Cổ phiếu giảm giá mạnh trong tuần qua là CKG

CKG giảm 11.26%: CKG trải qua tuần giao dịch khá tiêu cực khi liên tục giảm điểm mạnh với sự xuất hiện mẫu hình nến Black Marubozu và Falling Window. Điều này thể hiện áp lực bán mạnh đang xảy ra đối với cổ phiếu này.

Hiện tại, chỉ báo Stochastic Oscillator và MACD tiếp tục đi xuống sau khi cho tín hiệu bán. Điều này cho thấy rủi ro điều chỉnh trong ngắn hạn vẫn còn.

! NHẬN ĐỊNH THỊ TRƯỜNG CHỨNG KHOÁN TUẦN 20-24/01/2025

Chiến lược đầu tư & Phân tích kỹ thuật chuyên sâu thị trường chứng khoán Việt Nam.

Phân tích Xu hướng và Dao động giá

VN-Index – Xuất hiện mẫu hình nến Three White Candles

Trong phiên giao dịch ngày 17/01/2025, VN-Index tăng điểm đồng thời hình thành mẫu hình nến Three White Candles cho thấy tâm lý lạc quan của nhà đầu tư đang hiện hữu.

Thêm vào đó, chỉ báo Stochastic Oscillator đã vượt lên khỏi vùng quá bán (oversold) và tiếp tục hướng đi lên sau khi cho tín hiệu mua cho thấy triển vọng ngắn hạn khá tích cực.

Tuy nhiên, chỉ số vẫn nằm dưới đường Middle của Bollinger Bands trong bối cảnh khối lượng giao dịch vẫn nằm dưới mức trung bình 20 phiên. Nếu yếu tố về thanh khoản có sự cải thiện hơn trong các phiên tới thì xu hướng phục hồi ngắn hạn sẽ được củng cố thêm.



HNX-Index – Stochastic Oscillator đã cho tín hiệu mua

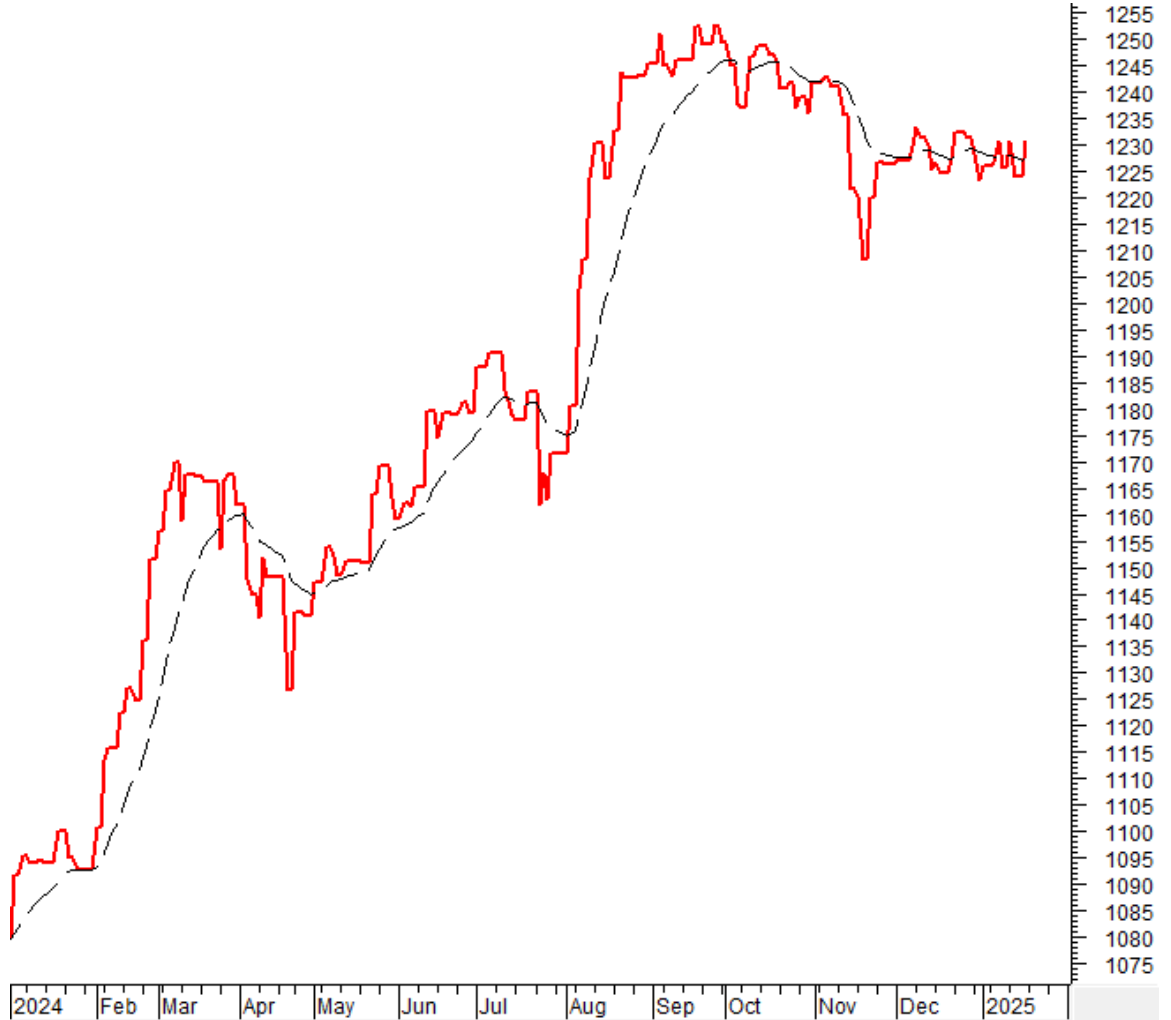
Trong phiên giao dịch ngày 17/01/2025, HNX-Index tăng điểm và xuất hiện mẫu hình nền Three White Candles trong khi Stochastic Oscillator tiếp tục hướng đi lên sau khi cho tín hiệu mua cho thấy triển vọng ngắn hạn khá lạc quan đang hiện hữu.

Bên cạnh đó, chỉ báo MACD đang dần thu hẹp khoảng cách với đường Signal sau khi cho tín hiệu bán trước đó. Nếu tín hiệu mua xuất hiện trở lại thì triển vọng phục hồi sẽ bền vững hơn.



Phân tích Dòng tiền

Biến động của dòng tiền thông minh: Chỉ báo Negative Volume Index của VN-Index cất lên trên đường EMA 20 ngày. Nếu trạng thái này tiếp tục trong phiên tới thì rủi ro sụt giảm bất ngờ (thrust down) sẽ giảm bớt.



Biến động của dòng tiền từ khối ngoại: Khối ngoại tiếp tục bán ròng trong phiên giao dịch ngày 17/01/2025. Nếu nhà đầu tư nước ngoài duy trì hành động này trong những phiên tới thì tình hình sẽ càng bị quan hơn.

THỐNG KÊ THỊ TRƯỜNG TUẦN 13-17/01/2025
Thông kê giao dịch trên HOSE

Ngày	VN-Index	+/- %	KLGD(đv)	GTGD(tỷ đ)	KL đặt mua	KL đặt bán
13/01/2025	1,235.65	0.42%	519,699,252	12,119.09	8,312,623,181	5,407,109,266
14/01/2025	1,229.07	-0.53%	374,576,392	8,528.72	6,892,218,793	4,564,079,366
15/01/2025	1,236.18	0.58%	466,696,448	10,390.95	8,176,446,217	4,988,097,293
16/01/2025	1,242.36	0.50%	499,935,827	13,317.16	9,547,341,194	6,154,662,435
17/01/2025	1,249.11	0.54%	432,980,446	10,278.75	7,020,300,171	5,317,505,420
TỔNG		1.51%	2,293,888,365	54,634.67	39,948,929,556	26,431,453,780
TRUNG BÌNH		0.30%	458,777,673	10,926.93	7,989,785,911	5,286,290,756

Nguồn: VietstockFinance

Thông kê giao dịch trên HNX

Ngày	HNX-Index	+/- %	KLGD(đv)	GTGD(tỷ đ)	KL đặt mua	KL đặt bán
13/01/2025	219.62	0.06%	52,932,340	844.05	68,757,000	71,773,100
14/01/2025	218.27	-0.61%	32,964,554	481.43	54,287,300	61,102,200
15/01/2025	219.55	0.58%	62,333,671	881.71	71,631,600	71,462,500
16/01/2025	220.84	0.59%	40,438,383	654.86	63,397,100	79,639,800
17/01/2025	222.48	0.74%	49,314,044	753.34	72,043,300	80,179,100
TỔNG		1.36%	237,982,992	3,615.39	330,116,300	364,156,700
TRUNG BÌNH		0.27%	47,596,598	723.08	66,023,260	72,831,340

Nguồn: VietstockFinance

HOSE: 10 cổ phiếu tăng/giảm nhiều nhất tuần

TT	Mã CK	Giá 17/01	KLGD tb	+/- (%)5p	Mã CK	Giá 17/01	KLGD tb	+/- (%)5p
1	CTI	21,850	1,167,280	16.84%	STG	37,300	600	-12.65%
2	TYA	15,750	43,500	16.67%	CKG	19,300	34,720	-11.26%
3	VRC	12,600	35,900	15.60%	HAP	4,360	465,300	-11.20%
4	HRC	40,950	220	13.75%	DTA	3,420	61,480	-10.47%
5	KHP	14,300	343,300	13.04%	PMG	7,460	60	-9.02%
6	TRC	58,600	236,200	11.62%	GMC	4,650	75,780	-7.00%
7	GSP	15,100	608,500	10.62%	LGC	63,700	80	-6.87%
8	DXV	4,200	26,600	10.53%	NO1	9,010	106,660	-6.54%
9	VTP	162,300	717,440	10.41%	NVL	9,280	9,102,140	-6.45%
10	CDC	18,600	124,680	10.39%	DAT	7,310	100	-6.16%

Nguồn: VietstockFinance

HNX: 10 cổ phiếu tăng/giảm nhiều nhất tuần

TT	Mã CK	Giá 17/01	KLGD tb	+/- (%)5p	Mã CK	Giá 17/01	KLGD tb	+/- (%)5p
1	L40	43,100	260	32.62%	CMC	6,500	1,745	-18.75%
2	ATS	14,000	1,282	27.27%	CTP	31,000	156,062	-15.30%
3	NAP	10,900	610	19.78%	DC2	6,500	5,844	-14.47%
4	SVN	3,900	324,880	14.71%	KSQ	3,000	167,603	-11.76%
5	KSV	149,500	61,679	14.21%	NBW	29,100	361	-9.06%
6	KDM	18,000	115,583	13.92%	VHL	9,400	595	-8.74%
7	HBS	6,800	196,857	13.33%	BKC	14,400	3,040	-8.28%
8	BTW	45,600	340	12.32%	PCG	3,400	24,602	-8.11%
9	VC6	21,300	3,727	11.52%	QST	19,000	20	-7.32%
10	VTV	7,800	420,720	11.43%	FID	1,300	68,640	-7.14%

Nguồn: VietstockFinance

Giao dịch của nhà đầu tư nước ngoài trên HOSE

Ngày	Khối lượng giao dịch (cp)			Giá trị giao dịch (1,000đ)		
	Mua	Bán	Mua - Bán	Mua	Bán	Mua - Bán
13/01/2025	42,923,938	37,829,616	5,094,322	1,371,284,295	1,442,287,055	-71,002,760
14/01/2025	20,692,490	39,219,022	-18,526,532	697,265,697	1,327,011,881	-629,746,184
15/01/2025	31,867,825	36,602,877	-4,735,052	928,479,680	1,333,333,781	-404,854,101
16/01/2025	27,872,700	111,634,953	-83,762,253	995,520,652	4,101,653,407	-3,106,132,755
17/01/2025	54,985,864	64,143,037	-9,157,173	1,592,562,270	2,106,648,113	-514,085,842
TỔNG	178,342,817	289,429,505	-111,086,688	5,585,112,594	10,310,934,237	-4,725,821,642
TRUNG BÌNH	35,668,563	57,885,901	-22,217,337	1,117,022,518	2,062,186,847	-945,164,328

Nguồn: VietstockFinance

Giao dịch của nhà đầu tư nước ngoài trên HNX

Ngày	Khối lượng giao dịch (cp)			Giá trị giao dịch (1,000đ)		
	Mua	Bán	Mua - Bán	Mua	Bán	Mua - Bán
13/01/2025	1,945,820	2,967,200	-1,021,380	37,698,964	44,314,350	-6,615,386
14/01/2025	550,351	2,203,220	-1,652,869	11,259,322	38,033,503	-26,774,181
15/01/2025	1,584,308	2,539,778	-955,470	20,470,818	45,178,769	-24,707,951
16/01/2025	1,052,404	1,553,991	-501,587	33,738,542	27,471,759	6,266,782
17/01/2025	858,202	1,151,564	-293,362	20,911,567	27,849,135	-6,937,568
TỔNG	5,991,085	10,415,753	-4,424,668	124,079,213	182,847,516	-58,768,304
TRUNG BÌNH	1,198,217	2,083,150	-884,933	24,815,842	36,569,503	-11,753,660

Nguồn: VietstockFinance

I KHUYẾN CÁO

Báo cáo này chỉ nhằm mục đích cung cấp thông tin. Thông tin trên báo cáo được Vietstock thu thập từ những nguồn đáng tin cậy nhưng chưa được xác minh một cách độc lập; Vietstock không đại diện hay đảm bảo và không chịu bất kỳ trách nhiệm hay nghĩa vụ nào về tính xác thực và hoàn thiện của thông tin đó.

Không một thông tin hay ý kiến nào đưa ra cấu thành một lời giới thiệu hay lời mời giới thiệu, chào mua hoặc bán bất kỳ chứng khoán, các khoản đầu tư nào, hay các quyền chọn, hợp đồng tương lai, các loại chứng khoán phái sinh liên quan đến các chứng khoán và các khoản đầu tư đó. Thông tin thu thập không nhằm mục đích đưa ra lời khuyên đầu tư cho cá nhân và nó cũng không nhắm đến những mục tiêu đầu tư cụ thể, tình hình tài chính và những nhu cầu cụ thể của bất kỳ ai nhận được bản báo cáo này.

Các ý kiến trong báo cáo hoàn toàn do Phòng Tư vấn của Vietstock đưa ra và có thể thay đổi mà không cần báo trước.

© Bản quyền thuộc Vietstock 2023. Không một phần nào trong báo cáo này được phép làm lại, sửa chữa lại, hay được chuyển giao dưới bất kỳ hình thức hay phương pháp nào như điện tử, kỹ thuật, sao chép, ghi âm hay những hình thức khác mà không được sự cho phép của Vietstock.