

TECHNICAL VIEW: TUẦN 02-06/12/2024

THỊ TRƯỜNG & CHIẾN LƯỢC ĐẦU TƯ – PHÂN TÍCH CỔ PHIẾU CHỌN LỌC

29/11/2024

Phòng Tư vấn VIETSTOCK
[TV@vietstock.vn]



BÁO CÁO PHÂN TÍCH 2024

Phân tích kỹ thuật chứng khoán Việt Nam: Tuần 02-06/12/2024

Chiến lược đầu tư & Phân tích kỹ thuật chuyên sâu thị trường chứng khoán Việt Nam.

Phân tích Xu hướng và Dao động giá

VN-Index – Tiến đến gần ngưỡng Fibonacci Projection 61.8%

Trong phiên giao dịch ngày 29/11/2024, VN-Index tăng điểm và tiếp tục nằm trên đường Middle của Bollinger Bands kèm theo khối lượng giao dịch có sự phục hồi so với phiên trước cho thấy triển vọng phục hồi ngắn hạn vẫn còn.

Hiện tại, chỉ số đang tiến đến gần ngưỡng Fibonacci Projection 61.8% (tương đương vùng 1,250-1,260 điểm) trong bối cảnh chỉ báo ADX tiếp tục vận động trong vùng xám ($20 < ADX < 25$) cho thấy diễn biến giằng co sẽ còn xuất hiện trong các phiên tới.



HNX-Index – Xuất hiện mẫu hình nền White Marubozu

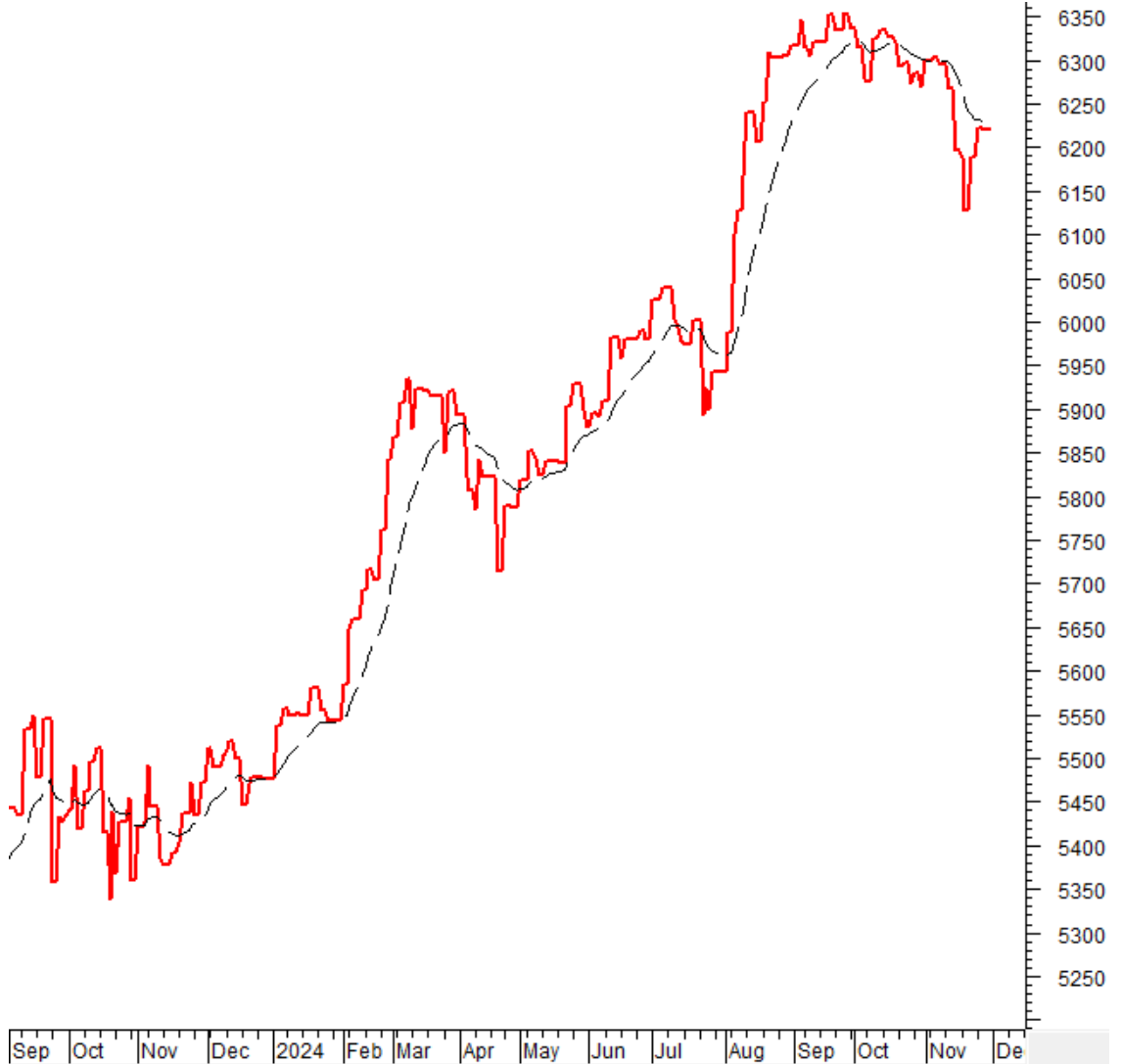
Trong phiên giao dịch ngày 29/11/2024, HNX-Index tăng điểm đồng thời xuất hiện mẫu hình nền White Marubozu kèm theo khối lượng có sự gia tăng và vượt mức trung bình 20 phiên thể hiện tâm lý nhà đầu tư đã lạc quan hơn.

Bên cạnh đó, chỉ số đã cắt lên trên đường Middle của Bollinger Bands trong bối cảnh chỉ báo MACD đã cho tín hiệu mua và tiếp tục hướng đi lên cho thấy triển vọng tích cực trong ngắn hạn vẫn hiện hữu.



Phân tích Dòng tiền

Biến động của dòng tiền thông minh: Chỉ báo Negative Volume Index của VN-Index cắt xuống dưới đường EMA 20 ngày. Nếu trạng thái này tiếp tục trong phiên tới thì rủi ro sụt giảm bất ngờ (thrust down) sẽ tăng cao.



Biến động của dòng tiền từ khối ngoại: Khối ngoại tiếp tục mua ròng trong phiên giao dịch ngày 29/11/2024. Nếu nhà đầu tư nước ngoài duy trì hành động này trong những phiên tới thì tình hình sẽ càng lạc quan hơn.

PHÂN TÍCH CỔ PHIẾU: Tuần 02-06/12/2024

Các cổ phiếu nóng được phân tích trong báo cáo của Phòng Tư vấn Vietstock gồm: BCM, BVH, CTR, NLG, MSN, SHB, TCB, VPB, VIC và VNM.

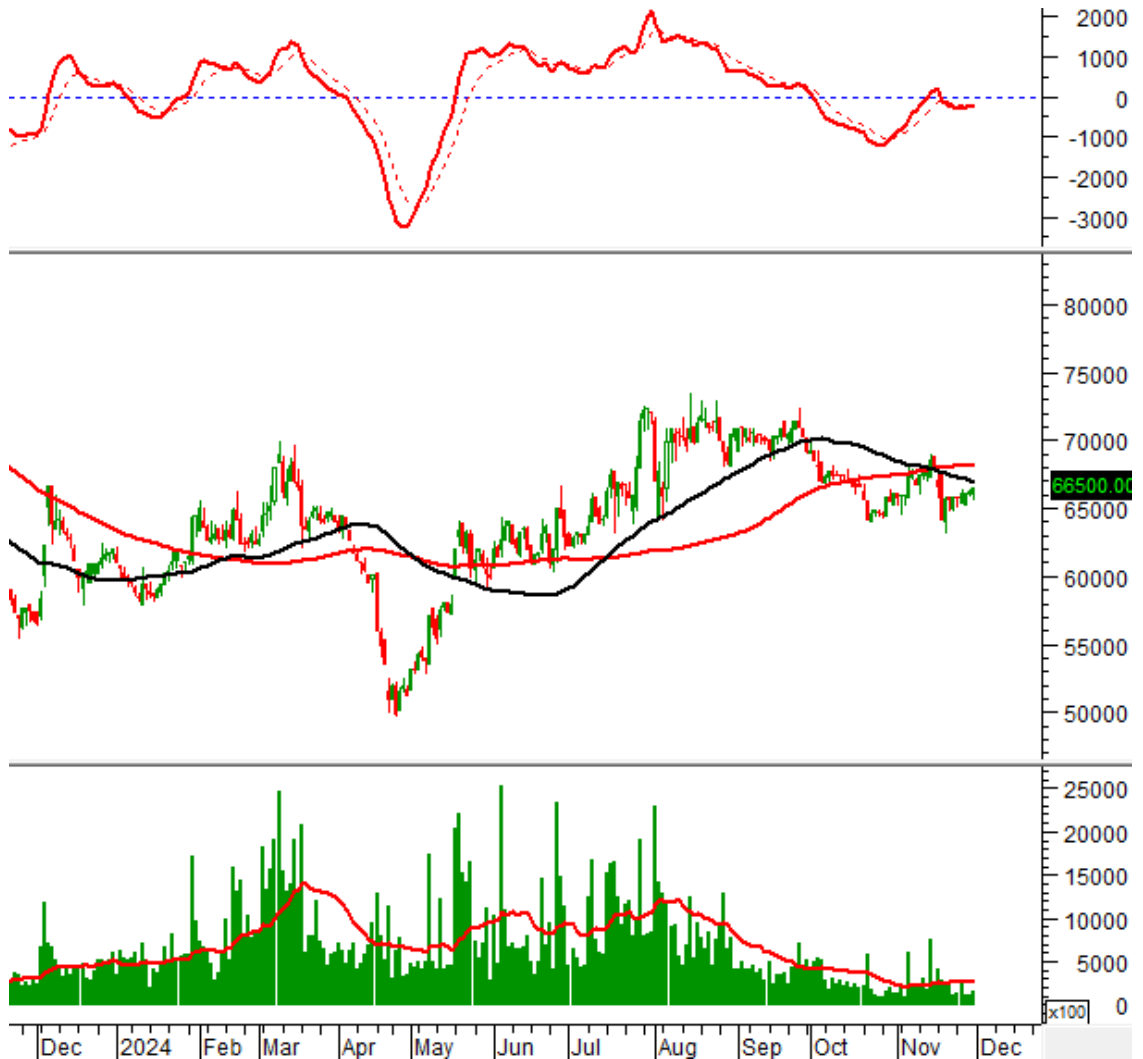
Các cổ phiếu này được chọn lọc theo các tín hiệu phân tích kỹ thuật, thanh khoản, mức độ quan tâm của nhà đầu tư... Các phân tích dưới đây có thể phục vụ cho mục đích tham khảo trong ngắn hạn cũng như dài hạn.

BCM - Tổng Công ty Đầu tư và Phát triển Công nghiệp – CTCP

Giá cổ phiếu BCM đang nhận được sự hỗ trợ từ đáy cũ tháng 10/2024 (tương đương vùng 64,000-66,000).

Khả năng hình thành mẫu hình Double Bottom là khá cao nếu giá vượt lên trên đường SMA 50 ngày.

Chỉ báo MACD đảo chiều và đã cho tín hiệu mua trở lại nên tin hình sẽ tích cực trong các phiên tới.



BVH - Tập đoàn Bảo Việt

Giá cổ phiếu BVH tăng mạnh và xuất hiện mẫu hình White Marubozu trong phiên giao dịch ngày 29/11/2024.

Khối lượng giao dịch bứt phá và đạt mức cao nhất trong vòng 5 tháng qua.

Mặt khác, chỉ báo MACD đã cho tín hiệu mua mạnh và vượt ngưỡng 0 nên tình hình rất lạc quan.



CTR - Tổng Công ty cổ phần Công trình Viettel

Những cây nến có bóng mờ dài (long shadow) liên tục xuất hiện trong các phiên giao dịch gần đây cho thấy nhà đầu tư đang khá phân vân.

Khối lượng giao dịch bất phá và đạt mức cao nhất trong vòng 12 tháng qua cho thấy dòng tiền đang quay trở lại CTR.

Đáy cũ tháng 08/2024 (tương đương vùng 110,000-120,000) sẽ là hỗ trợ mạnh trong thời gian tới.



NLG - CTCP Đầu tư Nam Long

Giá cổ phiếu NLG tiếp tục giằng co mạnh trong phiên giao dịch ngày 29/11/2024. Tuy nhiên, nền xanh chiếm số lượng áp đảo trong 5 phiên gần nhất.

Khối lượng giao dịch rơi xuống dưới mức trung bình 20 ngày cho thấy nhà đầu tư còn thận trọng trong ngắn hạn.

Đáy cũ tháng 04/2024 (tương đương vùng 36,000-38,000) đang hỗ trợ tốt cho giá.



MSN - CTCP Tập đoàn Masan

Giá đã vượt qua đường Middle của Bollinger Bands trong phiên giao dịch ngày 29/11/2024.

Mặt khác, khối ngoại mua ròng trở lại giúp ổn định phần nào tâm lý nhà đầu tư trong ngắn hạn.

Đáy cũ tháng 08/2024 (tương đương vùng 70,000-73,000) đang hỗ trợ rất tốt cho giá MSN.



SHB - Ngân hàng TMCP Sài Gòn - Hà Nội

Mẫu hình nến Dragonfly Doji xuất hiện trong phiên giao dịch ngày 29/11/2024 cho thấy tình hình đang chuyển biến tích cực.

Chỉ báo MACD tiếp tục đi lên và cho tín hiệu mua trở lại nên triển vọng ngắn hạn khá lạc quan.

Đáy cũ của tháng 09/2024 (tương đương vùng 10,200-10,500) đóng vai trò hỗ trợ mạnh trong thời gian qua.



TCB - Ngân hàng TMCP Kỹ thương Việt Nam

Giá cổ phiếu TCB tiếp tục giằng co mạnh trong phiên giao dịch ngày 29/11/2024. Tuy nhiên, nến xanh vẫn chiếm số lượng áp đảo trong 8 phiên gần nhất.

Khối lượng giao dịch tăng nhẹ nhưng tiếp tục nằm dưới mức trung bình 20 ngày cho thấy nhà đầu tư đang thận trọng.

Tuy nhiên, chỉ báo MACD đã cho tín hiệu mua trở lại và chuẩn bị vượt ngưỡng 0 nên triển vọng ngắn hạn được cải thiện.

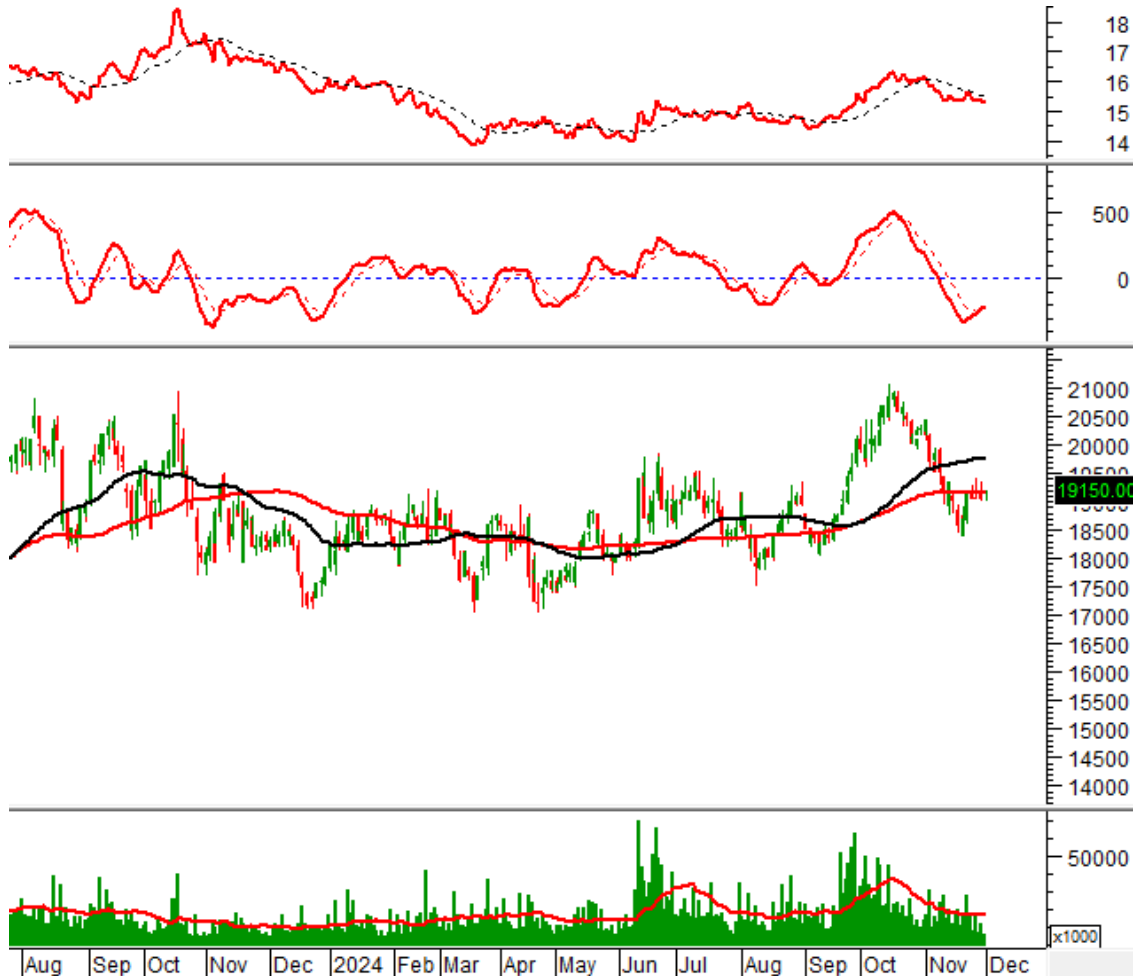


VPB - Ngân hàng TMCP Việt Nam Thịnh Vượng

Giá cổ phiếu VPB tiếp tục xuất hiện mẫu hình Doji lần thứ 4 trong tuần cho thấy nhà đầu tư đang khá phân vân.

Nhóm MA dài hạn đã bị phá vỡ hoàn toàn và sẽ là kháng cự mạnh trong thời gian tới.

Chỉ số Relative Strength rơi xuống dưới đường EMA 20 ngày chứng tỏ cổ phiếu đang yếu hơn (underperform) thị trường chung và nhiều khả năng dòng tiền đang rút ra khỏi cổ phiếu này.



VIC - Tập đoàn VINGROUP - CTCP

Giá cổ phiếu VIC tiếp tục giằng co mạnh phiên giao dịch ngày 29/11/2024. Dải Bollinger Bands đang co thắt và có thể bùng nổ mạnh trong thời gian tới.

Giá cổ phiếu VIC sẽ tiếp tục nhận được sự hỗ trợ từ đáy cũ tháng 07/2024 (tương đương vùng 40,000-41,000) trong thời gian tới.



VNM - CTCP Sữa Việt Nam

Khối lượng giao dịch nằm dưới mức trung bình 20 ngày trong phiên giao dịch 29/11/2024 cho thấy nhà đầu tư khá thận trọng.

Chỉ báo MACD đã cho tín hiệu mua trở lại nên khả năng tăng trưởng được cải thiện.

Đáy cũ tháng 06/2023 (tương đương vùng 60,000-65,000) sẽ tiếp tục là hỗ trợ mạnh trong thời gian tới.



Kết thúc báo cáo.

I KHUYẾN CÁO

Báo cáo này chỉ nhằm mục đích cung cấp thông tin. Thông tin trên báo cáo được Vietstock thu thập từ những nguồn đáng tin cậy nhưng chưa được xác minh một cách độc lập; Vietstock không đại diện hay đảm bảo và không chịu bất kỳ trách nhiệm hay nghĩa vụ nào về tính xác thực và hoàn thiện của thông tin đó.

Không một thông tin hay ý kiến nào đưa ra cấu thành một lời giới thiệu hay lời mời giới thiệu, chào mua hoặc bán bất kỳ chứng khoán, các khoản đầu tư nào, hay các quyền chọn, hợp đồng tương lai, các loại chứng khoán phái sinh liên quan đến các chứng khoán và các khoản đầu tư đó. Thông tin thu thập không nhằm mục đích đưa ra lời khuyên đầu tư cho cá nhân và nó cũng không nhắm đến những mục tiêu đầu tư cụ thể, tình hình tài chính và những nhu cầu cụ thể của bất kỳ ai nhận được bản báo cáo này.

Các ý kiến trong báo cáo hoàn toàn do Phòng Tư vấn của Vietstock đưa ra và có thể thay đổi mà không cần báo trước.

© Bản quyền thuộc Vietstock 2024. Không một phần nào trong báo cáo này được phép làm lại, sửa chữa lại, hay được chuyển giao dưới bất kỳ hình thức hay phương pháp nào như điện tử, kỹ thuật, sao chép, ghi âm hay những hình thức khác mà không được sự cho phép của Vietstock.